

Allgemeine Anleitung Stammbetrieb und Zuchtorganisation

Was ist der Stammbetrieb?

Bei der Agate können bei Tiermeldungen der Stammbetrieb und die Zuchtorganisation gesetzt werden. Dies ermöglicht Tierhaltern, welche Tiere verstellt haben, alle Tiere auf ihrer Liste im BrunaNet einzusehen, unabhängig vom Standort. Ausserdem werden die Tiere bei Züchtern, welche bei mehreren Zuchtorganisationen Mitglied sind, der Korrekten zugeordnet.

Wenn ein Tier z. B. beim Franz Müller zur Aufzucht ist, der Stammbetrieb aber auf den Namen Hans Meyer lautet, weil dieser Eigentümer des Tieres ist, ist dieses Tier bei beiden Züchtern im BrunaNet zu sehen. Ebenso ist dies bei der Alpung der Fall. Ist der Stammbetrieb nicht oder falsch gesetzt, verschwindet das Tier von Hans Meyers Liste, obwohl es Hans Meyer gehört.

Wichtig zu wissen ist, dass man sich immer nur selbst als Stammbetrieb setzen kann. Es ist nicht möglich, andere Betriebe als Stammbetrieb zu setzen.

Worauf hat der Stammbetrieb Einfluss?

Der Stammbetrieb hat Einfluss auf alle Listen und Funktionen der Zuchtorganisationen:

- **Begleitschein (BGS) für Milchkontrolle:** Tiere mit TVD-Aufenthalt und Stammbetrieb erscheinen auf dem BGS.
- **Bestandeskarte:** Alle Tiere mit TVD-Aufenthalt, Stammbetrieb und entsprechender ZO erscheinen auf der Bestandeskarte des jeweiligen Zuchtverbandes.
- **Ergebnisse der Milchkontrolle bei Alpung:** Die Züchter erhalten die Ergebnisse ihrer gealpten Kühe, wenn sie als Stammbetrieb gesetzt sind.
- **Anmeldung LBE:** Dies kann durch den TVD-Aufenthalt und Stammbetrieb erfolgen. Wichtig ist hier die korrekte ZO.
- **Gesundheitsportal:** Die Gesundheitsdatenerfassung ist durch beide Parteien möglich.
- **Auftragserstellung SNP:** Aufträge können nur durch den Stammbetrieb erstellt werden. Auch hier ist die korrekte Angabe der ZO unerlässlich.

Geburtsmeldung

Wenn die Geburt eines Kalbes gemeldet wird, gibt es zwei Möglichkeiten den Stammbetrieb zu melden.

1. Der Stammbetrieb der Mutter kann durch Anklicken des folgenden Kästchens übernommen werden:

The screenshot shows the 'Geburt' form in the tvd system. The 'Zuchtinformationen' section is highlighted with a red circle. It contains the following fields:

- Stammbetrieb von Mutter übernehmen
- Stammbetrieb:
- Erste Zuchtorganisation:
- Geburtsablauf:
- Geburtsgewicht:
- Ausweis erwünscht:
- KB-, Belegungs- oder Transferdatum:
- Ohrmarkennummer der genetischen Mutter:
- Kalb wurde kastriert:

1. Wie gewohnt Geburtsmeldung beginnen

2. Sollten Mutter und Kalb den gleichen Stammbetrieb haben, können Sie diesen Haken setzen.

2. Sollten Stammbetrieb des Kalbes und der Mutter nicht übereinstimmen kann der Stammbetrieb folgendermassen gesetzt werden:

The screenshot shows the 'Geburt' form in the tvd system. The 'Zuchtinformationen' section is highlighted with a red circle. It contains the following fields:

- Stammbetrieb von Mutter übernehmen
- Stammbetrieb:
- Erste Zuchtorganisation:
- Geburtsablauf:
- Geburtsgewicht:
- Ausweis erwünscht:
- KB-, Belegungs- oder Transferdatum:
- Ohrmarkennummer der genetischen Mutter:
- Kalb wurde kastriert:

Zugangsmeldung Tier

Sollten Sie ein neues Tier gekauft haben und Eigentümer dieses Tieres sein, müssen Sie den Stammbetrieb setzen. Dies können Sie wie folgt während der Zugangsmeldung machen:

Zugang

1. Änderung Nutzungsart 2. Änderung ZO Informationen 3. Bestätigen

Sie haben die Möglichkeit, die Anpassung des Stammbetriebs und der Zuchtorganisation auf allen Tieren gleichzeitig oder in der Tabelle pro Tier einzeln mittels Dropdown durchzuführen. Standardmässig werden der eigene Stammbetrieb und bei einer einzelnen Mitgliedschaft die ZO bereits vorausgefüllt. Der Stammbetrieb und die Zuchtorganisation müssen beide ausgewählt werden. Es ist möglich, beide Angaben leer abzuspeichern.

Stammbetrieb: **i** Alle zu «eigene TVD-Nummer» ändern

Zuchtorganisation: Braunvieh Schweiz

Ohrmarkennummer ↑	Tiername	Geschlecht	Rasse	BVD-Status	Stammbetrieb	Zuchtorganisation
CH 120.1	ANDORA	Weiblich	Original Braunvieh	Nicht gesperrt	141...	Braunvieh Schw...

← vorherige ✕ Abbrechen Weiter →

1. Alle zu «eigene TVD-Nummer» ändern = sich selbst als Stammbetrieb setzen.
2. Die richtige Zuchtorganisation auswählen (Braunvieh Schweiz, Swissherdbook, Holstein Switzerland oder Mutterkuh Schweiz).
3. Unten in der Tabelle kontrollieren, ob Stammbetrieb und Zuchtorganisation korrekt gesetzt sind.

Wenn Sie einen Zugang melden, aber nicht Eigentümer des Tieres sind, achten Sie darauf, dass der Stammbetrieb und die Zuchtorganisation leer bleiben. Dies ist bei Alpen und Aufzuchtbetrieben der Fall.

Zugang

1. Änderung Nutzungsart 2. Änderung ZO Informationen 3. Bestätigen

Sie haben die Möglichkeit, die Anpassung des Stammbetriebs und der Zuchtorganisation auf allen Tieren gleichzeitig oder in der Tabelle pro Tier einzeln mittels Dropdown durchzuführen. Standardmässig werden der eigene Stammbetrieb und bei einer einzelnen Mitgliedschaft die ZO bereits vorausgefüllt. Der Stammbetrieb und die Zuchtorganisation müssen beide ausgewählt werden. Es ist möglich, beide Angaben leer abzuspeichern.

Stammbetrieb:

Zuchtorganisation:

Ohrmarkennummer ↑	Tiername	Geschlecht	Rasse	BVD-Status	Stammbetrieb	Zuchtorganisation
	ALENA	Weiblich	Braunvieh	Nicht gesperrt	Bearbeiten ...	Bearbeiten ...

1. Alle zu «Leer» ändern = Sie setzen sich nicht als Stammbetrieb.
2. Zuchtorganisation muss leer gelassen werden.
3. Unten in der Tabelle kontrollieren, ob Stammbetrieb und Zuchtorganisation korrekt geleert sind.

vorherige Abbrechen Weiter

Abmeldung bei Verkauf

Wenn Sie ein Tier verkaufen, sei es an einen anderen Betrieb oder zum Schlachthof, geben sie bitte „Abgang zu einem anderen Betrieb“ ein. So wird der Stammbetrieb gelöscht.

Startseite Meldungen / Rinder / Abgang

Person >

Konto >

Postfach

Betrieb >

Zuchtorganisation >

Labelmeldungen >

Abgangsdatum * 13.11.2025

Abgangsgrund * Abgang zu anderem Betrieb

Begleiddokument *

(*) Pflichtfeld

Anzahl gefundene Tiere 90

Abmeldung zur Alp

Wenn Sie ein Tier zur Alp abmelden, geben Sie „Abgang zur Sömmerung“ ein. So behält Ihr Tier den Stammbetrieb und bleibt auf Ihrer Tierliste im BrunaNet.

tvd

Startseite	Meldungen / Rinder / Abgang	
Person	Abgangsdatum *	13.11.2025
Konto	Abgangsgrund *	Abgang zur Sömmerung
Postfach	Begleitdokument *	
Betrieb		
Zuchtorganisation	(*) Pflichtfeld	

Abmeldung zum Aufzuchtbetrieb / vorübergehender Abgang

Wenn Sie ein Tier abmelden, welches weiterhin Ihnen gehört, z.B. zu Ihrem Aufzuchtbetrieb, dann geben Sie „vorübergehender Abgang“ ein. Auch so bleibt ihr Stammbetrieb gesetzt und das Tier bleibt auf der Liste im BrunaNet. Das gleiche gilt für „Abgang zur Ausstellung“

LVU

Startseite	Meldungen / Rinder / Abgang	
Person	Abgangsdatum *	13.11.2025
Konto	Abgangsgrund *	Anderer vorübergehender Abgang
Postfach	Begleitdokument *	
Betrieb		
Zuchtorganisation	(*) Pflichtfeld	

Kontrolle Stammbetrieb

Unter Zuchtorganisation → Rinder → Tierbestand Stammbetrieb können Sie kontrollieren, ob der Stammbetrieb richtig gesetzt ist. Zum einen erscheinen hier alle Tiere mit Aufenthalt auf ihrem Betrieb und zum anderen alle Tiere, wo Sie als Stammbetrieb gesetzt sind.

Korrektur des Stammbetriebes / Stammbetrieb löschen

Die Korrektur des Stammbetriebes ist unter Zuchtorganisation → Rinder → Änderungen melden möglich. Dafür müssen Sie beim Datumsfilter angeben, wann das betroffene Tier noch auf Ihrem Betrieb war. Danach das betroffene Tier anwählen und auf „weiter“ klicken.

Mögliche Szenarien/Beispiele falscher Stammbetriebe und die Anleitung zur Korrektur finden Sie nachfolgend.

Unter Zuchtorganisation > Rinder > Änderungen melden können Korrekturen gemacht werden

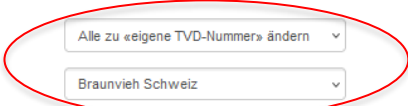
1. Datumsfilter setzen
2. Klicken Sie auf «Weiter»
3. Wählen Sie das zu bearbeitende Tier aus (auch für mehrere Tiere gleichzeitig möglich)

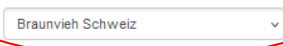
Ohrmarkennummer	Tiername	Geschlecht	Geburtsdatum	Rasse	Stammbetrieb	Aktuelle Zuchtorganisation
CH 120.	UMAJA	Weiblich	16.01.2018	Original Braunvieh	142	Braunvieh Schweiz
CH 120.	VALERA	Weiblich	01.05.2019	Original Braunvieh	145	Braunvieh Schweiz
CH 120.1	WENTURA	Weiblich	14.07.2020	Original Braunvieh	142	Braunvieh Schweiz

Beispiele falscher Stammbetriebe und die jeweilige Korrektur:



1. Ein Tier auf ihrem Betrieb gehört Ihnen und hat noch keinen Stammbetrieb: Das können Sie hier einfach setzen. Wichtig: kontrollieren Sie vor dem Speichern die Eingabe beim Tier unten rechts:

Sie haben die Möglichkeit, die Anpassung des Stammbetriebs und der Zuchtorganisation auf allen Tieren gleichzeitig oder in der Tabelle pro Tier einzeln mittels Dropdown durchzuführen. Standardmässig werden der eigene Stammbetrieb und bei einer einzelnen Mitgliedschaft die ZO bereits vorausgefüllt. Der Stammbetrieb und die Zuchtorganisation müssen beide ausgewählt werden. Es ist möglich, beide Angaben leer abzuspeichern.

Stammbetrieb:  Alle zu «eigene TVD-Nummer» ändern

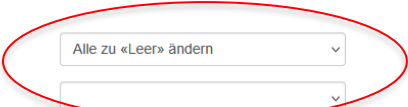
Zuchtorganisation:  Braunvieh Schweiz


Anzahl Tiere: 1

Ohrmarkennummer	Tiername	Geschlecht	Geburtsdatum	Rasse	Stammbetrieb	Zuchtorganisation
CH 120. 	UMAYA	Weiblich	16.01.2018	Original Braunvieh	141. 	Braunvieh Schweiz

2. Es ist ein Tier auf Ihrer Tierliste im BrunaNet, obwohl es längst verkauft oder abgegangen ist. Sie können hier den Stammbetrieb löschen. Wichtig: kontrollieren Sie vor dem Speichern die Eingabe beim Tier unten rechts:

Sie haben die Möglichkeit, die Anpassung des Stammbetriebs und der Zuchtorganisation auf allen Tieren gleichzeitig oder in der Tabelle pro Tier einzeln mittels Dropdown durchzuführen. Standardmässig werden der eigene Stammbetrieb und bei einer einzelnen Mitgliedschaft die ZO bereits vorausgefüllt. Der Stammbetrieb und die Zuchtorganisation müssen beide ausgewählt werden. Es ist möglich, beide Angaben leer abzuspeichern.

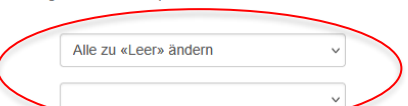
Stammbetrieb:  Alle zu «Leer» ändern


Zuchtorganisation: 

Ohrmarkennummer	Tiername	Geschlecht	Rasse	BVD-Status	Stammbetrieb	Zuchtorganisation
	ALENA	Weiblich	Braunvieh	Nicht gesperrt	Bearbeiten ...	Bearbeiten ...

3. Es hat ein Tier mit Aufenthalt bei Ihnen fälschlicherweise den Stammbetrieb von Ihnen, obwohl es nur zur Sömmerung oder Aufzucht bei Ihnen ist. Sie können hier den Stammbetrieb löschen. Den korrekten Stammbetrieb können Sie leider nicht setzen. Dies muss der Eigentümer machen. Wichtig: kontrollieren Sie vor dem Speichern die Eingabe beim Tier unten rechts:

Sie haben die Möglichkeit, die Anpassung des Stammbetriebs und der Zuchtorganisation auf allen Tieren gleichzeitig oder in der Tabelle pro Tier einzeln mittels Dropdown durchzuführen. Standardmässig werden der eigene Stammbetrieb und bei einer einzelnen Mitgliedschaft die ZO bereits vorausgefüllt. Der Stammbetrieb und die Zuchtorganisation müssen beide ausgewählt werden. Es ist möglich, beide Angaben leer abzuspeichern.

Stammbetrieb:  Alle zu «Leer» ändern

Zuchtorganisation: 

Ohrmarkennummer	Tiername	Geschlecht	Rasse	BVD-Status	Stammbetrieb	Zuchtorganisation
	ALENA	Weiblich	Braunvieh	Nicht gesperrt	Bearbeiten ...	Bearbeiten ...

4. Sie haben ein Tier verstellt und dort wurde der falsche Stammbetrieb gesetzt. Das Tier ist also nicht mehr auf Ihrer Tierliste, obwohl es in Ihrem Eigentum steht. Wenn das Tier schon einmal auf Ihrem Betrieb stand, haben Sie immer noch die Möglichkeit den Stammbetrieb zu setzen. Dafür können Sie oben einen Zeitraum

auswählen, in welchem das Tier bei Ihnen stand. Diese Tiere werden dann angezeigt und Sie können bei den entsprechenden Tieren den Stammbetrieb setzen.

Dafür als ersten Schritt den Filter für das Datum anpassen.

- ➔ Falls das Tier bis im Juni 2025 bei Ihnen stand, können Sie das obere Datum (Datum von) auf den 01.06.2025 und das untere Datum (Datum bis) auf den 30.06.2025 stellen und auf Suchen klicken. So zeigt alle Tiere an, die in diesem Zeitraum bei Ihnen standen.
- ➔ Nun können Sie es anklicken > weiter > Stammbetrieb und Zuchtorganisation bearbeiten

Was passiert, wenn ich mich fälschlicherweise als Stammbetrieb gesetzt habe?

Wenn Sie sich fälschlicherweise als Stammbetrieb gesetzt haben, können Sie dies unter Zuchtorganisation → Rinder → Änderungen melden korrigieren, indem Sie den Stammbetrieb herausnehmen. Anschliessend muss sich der Betrieb, welchem das Tier gehört, wieder im gleichen Menüpunkt als Stammbetrieb setzen.

Sie haben die Möglichkeit, die Anpassung des Stammbetriebs und der Zuchtorganisation auf allen Tieren gleichzeitig oder in der Tabelle pro Tier einzeln mittels Dropdown durchzuführen. Standardmässig werden der eigene Stammbetrieb und bei einer einzelnen Mitgliedschaft die ZO bereits vorausgefüllt. Der Stammbetrieb und die Zuchtorganisation müssen beide ausgewählt werden. Es ist möglich, beide Angaben leer abzuspeichern.

Stammbetrieb: ? Alle zu «Leer» ändern ▼

Zuchtorganisation: ▼

Ohrmarkennummer ↑	Tiername	Geschlecht	Rasse	BVD-Status	Stammbetrieb	Zuchtorganisation
	ALENA	Weiblich	Braunvieh	Nicht gesperrt	Bearbeiten ... ▼	Bearbeiten ... ▼