

Rechsteiner BS Julius Nora hat im Jahr 2025 ihre
2. Laktation in 294 Tagen mit 10 904 kg Milch, 4.10 %
Fett und 3.94 % Eiweiss abgeschlossen.

Bild: Guillaume Moy

Milchleistungsprüfung im Jahr 2025

ANNA-LOUISE SCHATT, Braunvieh Schweiz

Neben den höchsten Einzelleistungen und Betriebsschnitten nach Milch-kg werden auch diejenigen nach Fett- und Eiweiss-kg rangiert und abgebildet. Erfreulich ist die konstante Milchleistung aller BS-Abschlüsse und ein Anstieg der Leistung der erstlaktierenden Kühe. Auch das Eiweiss-% und somit die Eiweiss-kg sind gestiegen. Die Anzahl der Standard- und Kontrollabschlüsse hat abgenommen.



Braunvieh Schweiz betreut die Rassen Braunvieh mit den Zucht-richtungen Brown Swiss (BS) und Original Braunvieh (OB) sowie Jersey, Hinterwälder, Grauvieh und Rätisches Grauvieh. Zusammen haben diese Rassen 127 044 Kontrollabschlüsse erreicht. Ab 270 Tagen Laktationslänge spricht man von einem Standardabschluss, was 101 700 Kühe erfüllen. Die Anzahl der Kontrollabschlüsse hat um 7786 Ab- schlüsse abgenommen, die der Standard- abschlüsse um 4499.

Leistungssteigerung der Erstlaktierenden

Bei Betrachtung der durchschnittlichen Leistungen stellt man fest, dass die Leistung aller Brown-Swiss-Kühe stabil blieb und mit 7297 um 5 kg zugenommen hat. Gerade die Leistung der ausgewachsenen Kühe im Talgebiet ist höher. Sie stieg um 46 kg auf 8264. Wenn man die Leistung der ausgewachsenen Kühe im Berggebiet miteinschliesst, stieg diese um 12 kg. Erfreulich ist auch die Entwicklung der Erstlaktierenden. Die Leistung aller Erstmelk-BS-Kühe stieg um 40 kg auf 6396 kg Milch an. Die der Erstlaktierenden der Produktionsstufe 1 (Talgebiet) sogar um 75 kg. Im Vergleich zum letzten Jahr ist der Eiweissgehalt bei der Zuchtrichtung BS um 0.03 % auf 3.47 % gestiegen. Der Fettgehalt aller Kühe hat mit -0.01 % auf 4.03 % leicht abgenommen. Weitere Informationen können Sie der Grafik 1 sowie der Tabelle 2 und 4 entnehmen.

Abschlüsse und Leistung Original Braunvieh

Die Anzahl der Abschlüsse der Original- Braunvieh-Kühe inkl. ROB ist wie in

Tabelle 1: Abschlüsse aller betreuten Rassen bei Braunvieh Schweiz

Rasse	Standardabschlüsse	Kontrollabschlüsse
Braunvieh total	97 380	121 319
- Brown Swiss	84 984	105 134
- Original Braunvieh inkl. ROB	12 396	16 185
Jersey	3 738	4 773
Hinterwälder	137	213
Grauvieh	380	636
Rätisches Grauvieh	65	103

Tabelle 2: Leistungsdaten der Zuchtrichtung Brown Swiss im Kontrolljahr 2025

Brown Swiss	2025	2024	Veränderung zum Vorjahr
Anzahl Kontrollabschlüsse	105 134	112 892	-7 758
Anzahl Standardabschlüsse	84 984	89 528	-4 544
Ø Standardlaktation alle Kühe:			
Milch kg	7 297	7 292	+5
Fett kg	294	295	-1
Fett %	4.03	4.04	-0.01
Eiweiss kg	253	251	+2
Eiweiss %	3.47	3.44	+0.03
LP	84	84	=
Persistenz %	84	83	+1
Serviceperiode Tage	138	137	+1
Zellzahl	104	103	+1
Ø Milch kg 4. ff. Laktation Tal	8 264	8 218	+46

Tabelle 3: Leistungsdaten der Zuchtrichtung Original Braunvieh im Kontrolljahr 2025

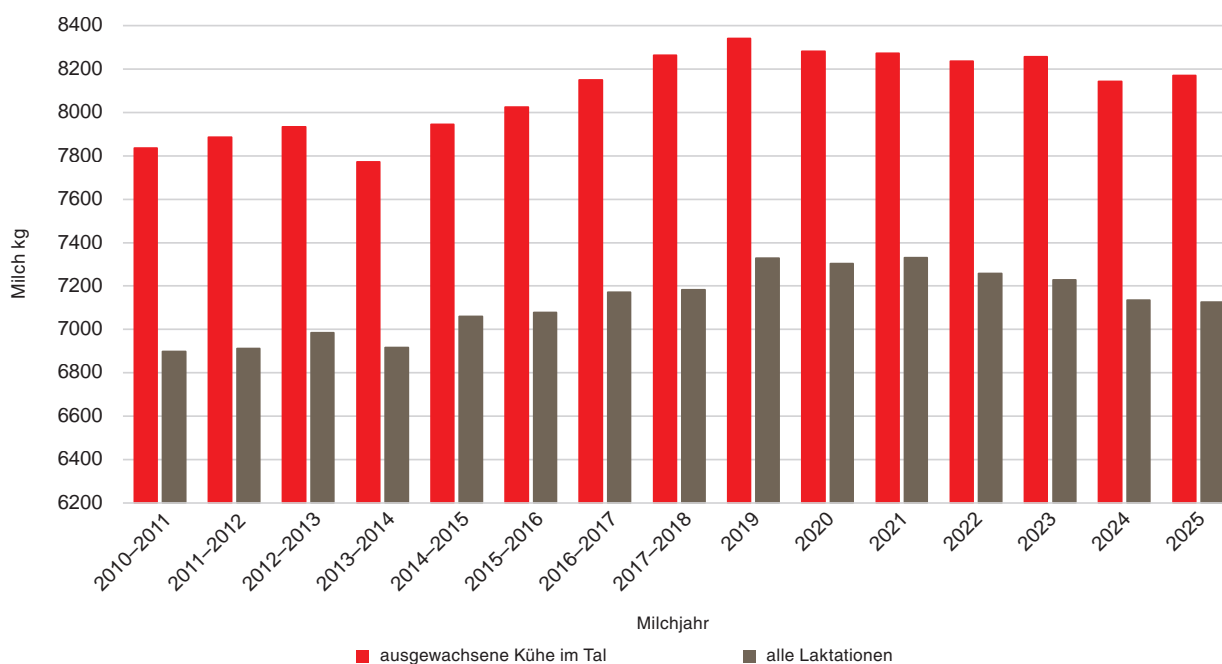
Original Braunvieh inkl. ROB	2025	2024	Veränderung zum Vorjahr
Anzahl Kontrollabschlüsse	16 185	16 059	+126
Anzahl Standardabschlüsse	12 396	12 285	+111
Ø Standardlaktation alle Kühe:			
Milch kg	5 957	5 984	-27
Fett kg	234	236	-2
Fett %	3.93	3.94	-0.01
Eiweiss kg	199	200	-1
Eiweiss %	3.34	3.34	=
LP	71	71	=
Persistenz %	84	83	+1
Serviceperiode Tage	120	118	+2
Zellzahl	80	81	-1
Ø Milch kg 4. ff. Laktation Tal	6 687	6 891	-204

den letzten Jahren zunehmend, jedoch weniger stark. In diesem Jahr stieg die Anzahl der Standardabschlüsse um 111 auf 12 396 Abschlüsse. Im Durchschnitt

gaben die OB- und ROB-Kühe 5957 kg Milch mit 3.93 % Fett und 3.34 % Eiweiss, was einen Rückgang um 27 kg Milch und -0.01 % Fett bei gleichbleibendem

Tabelle 4: Vergleich der Standardlaktationen zwischen den Zuchtrichtungen Brown Swiss und Original Braunvieh im Jahr 2025

Lakt. Nr.	Anzahl				Milch-kg				Fett-%				Eiweiss-%			
	BS	Diff. zu 2024	OB/ROB	Diff. zu 2024	BS	Diff. zu 2024	OB/ROB	Diff. zu 2024	BS	Diff. zu 2024	OB/ROB	Diff. zu 2024	BS	Diff. zu 2024	OB/ROB	Diff. zu 2024
1. Lakt.	23 237	-927	3 361	=	6 396	+40	5 152	+3	4.02	-0.01	3.93	-0.02	3.46	+0.02	3.34	=
2. Lakt.	18 619	-1 254	2 615	+68	7 252	-12	5 904	-28	4.06	=	3.95	-0.02	3.53	+0.02	3.38	+0.01
3. Lakt.	14 618	-605	2 013	+11	7 772	-22	6 274	-27	4.04	=	3.93	-0.01	3.49	+0.03	3.36	+0.01
4. u. ff. Lakt.	28 510	-1 758	4 407	+32	7 818	+12	6 458	-52	4.01	-0.02	3.90	-0.02	3.42	+0.03	3.32	+0.01
Total 2025	84 984	-4 544	12 396	+111	7 297	+5	5 957	-27	4.03	-0.01	3.93	-0.01	3.47	+0.03	3.34	=
Total 2024	89 528		12 285		7 292		5 984		4.04		3.94		3.44		3.34	

Grafik 1: Entwicklung der Milchleistung des Braunviehs (Zuchtrichtungen BS und OB) der letzten 15 Jahre

Eiweissgehalt ausmacht. Weitere Informationen finden Sie in Tabelle 3.

In Tabelle 4 ist der Schnitt im Vergleich zu den zwei Zuchtrichtungen BS und OB inkl. ROB gegenübergestellt. Dieser Tabelle sind auch die Durchschnittsleistungen in den unterschiedlichen Laktationen zu entnehmen.

55 % der Kühe im Berggebiet

55 % der braunen Kühe schlossen ihre Laktation im Berggebiet, also in den Produktionsstufen 3 bis 8, ab, was im Vergleich zum letzten Jahr stabil ist. Eine Zunahme gab es bei der Anzahl der Kühe, welche mindestens eine Wägung auf einer Alp gemacht haben. Dies hat um 0.4 % zugenommen; somit wurden 26.9 % der Kühe gealpt.

Im Tal (Produktionsstufen 1 und 2) produzierte eine Kuh durchschnittlich 573 kg Fett und Eiweiss, was eine Zunahme um 3 kg bedeutet. Im Berggebiet (Produktionsstufen 3 bis 8) produzierten die Kühe zwei Kilogramm weniger und somit 500 kg Fett und Eiweiss.

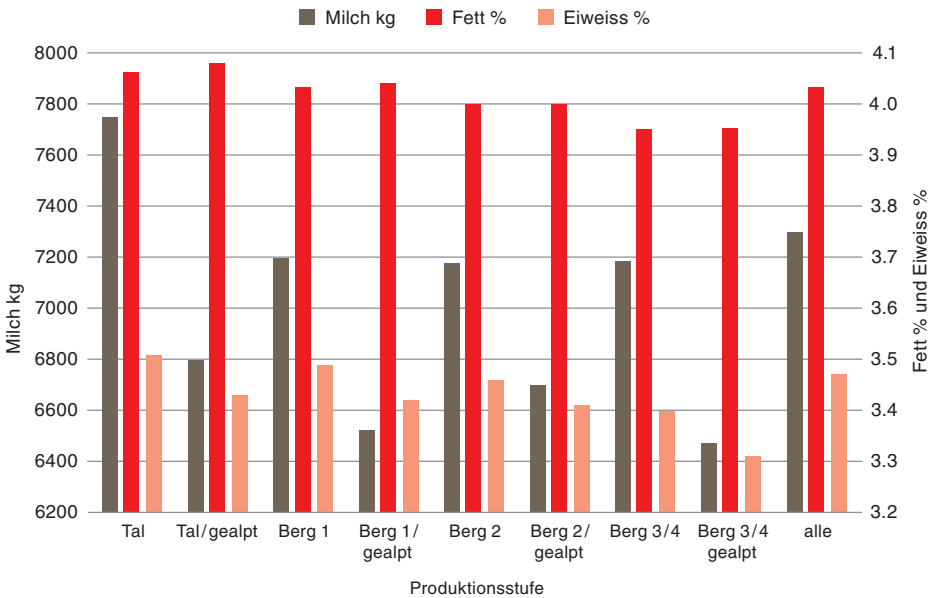
Grafik 2 zeigt die durchschnittliche Milchleistung und den Gehalt je Produktionsstufe. Gealpte Tiere (Produktionsstufe 2, 4, 6 und 8) weisen wie erwartet tiefere Milchleistungen auf als Tiere, die nicht gesömmert wurden (Produktionsstufen 1, 3, 5 und 7). Auch der Eiweissgehalt ist



Im Jahr 2025 schlossen 55 % aller Braunviehkühe ihre Laktation im Berggebiet ab, fast 27 % aller Kühe wurden gealpt.

Bild: Guillaume Moy

Grafik 2: Durchschnittliche Gehaltswerte und Milch-kg nach Produktionsstufen im Kalenderjahr 2025 der Zuchtrichtung BS



bei gealpten Tieren tiefer. Ein Unterschied im Fettgehalt ist nicht festzustellen.

Hohe Lebensleistungen

Von allen Kühen der Herdebuchstufe A und B wiesen 413 Kühe, welche im letzten Jahr eine Laktation abgeschlossen haben, eine Lebensleistung von mehr als 100 000 kg Milch auf. Weitere 641 haben eine Lebensleistung von mehr als

85 000 kg Milch, und weitere 9402 Kühe leisteten über 50 000 kg Milch. Insgesamt 59 Kühe, welche leben oder im letzten Jahr abgegangen sind, dürfen sich More Than Milk Queen nennen. Dies sind Kühe mit einer Lebensleistung von mehr als 10 Tonnen Fett und Eiweiss. Die Kuh mit der höchsten Leistung nach Fett und Eiweiss kg ist die Payoff-Tochter Paya von Sandro und Nicole Castelli, welche

mittlerweile mehr als 13 810 kg Fett und Eiweiss produziert hat.

Vier Kantone haben eine durchschnittliche Lebensleistung von mehr als 25 000 kg Milch vorzuweisen. Der Kanton Thurgau kann seinen Spitzenrang mit 27 670 kg verteidigen. Es folgt das Fürstentum Liechtenstein mit 26 231 kg. Auf den weiteren Rängen sind die Kantone Zug und Aargau.

Durchschnitte der Kantone

Erneuter Spitzenreiter in Sachen Milchmenge ist mal wieder der Kanton Genf mit 8362 kg Milch. Zu bedenken ist hier jedoch, dass im Kanton Genf nur zwei Betriebe in die Auswertung einfließen, diese jedoch 68 Standardabschlüsse vorweisen können. Auf den Plätzen zwei und drei folgen wieder der Kanton Thurgau mit 7863 kg Milch und Aargau mit 7567 kg. Es folgt auf Rang vier der Kanton Waadt mit 7428 kg, und neu in dieser Topliste befindet sich der Kanton Solothurn mit 7372 kg. Spitzenreiter nach kg Fett und Eiweiss ist ebenfalls der Kanton Genf mit durchschnittlich 629 kg pro Kuh, gefolgt von Thurgau, Aargau, Waadt und Solothurn mit 595, 580, 564 und 560 kg Fett und Eiweiss pro Kuh. Weitere Daten zu den Kantonen können Tabelle 5 entnommen werden.



Auf dem Sunehof der Familie Abächerli / Durrer stehen derzeit zwei Kühe mit einer Lebensleistung von über 150 000 kg Milch. Dies ist Sunehof Etei Beauty (rechts) mit über 173 360 kg Lebensleistung und zum anderen Sunehof Jensam Urania (links) mit 151 339 kg Lebensleistung. Uranias Tochter Sunehof Hito Urana ist zudem in der Topliste der höchsten Einzelleistungen ab der vierten Laktation zu finden.

Bild: Braunvieh Schweiz

Tabelle 5: Durchschnittsleistungen Braunvieh 2025: Abschlüsse nach Kantonen (inkl. FL)

Kanton	Kontrollabschlüsse	Standardabschlüsse	% gealpt	Milch		Fett		Eiweiss		Fett- & Eiweiss-kg	LP	Pers.%	KA	SP	ZZ	LL	
				kg	kg	kg	%	kg	%							Milch-kg	M kg Tag
Aargau	2708	2269	3	7567	314	4.14	266	3.52	580	84	86	56.53	152	131	25012	12.1	
Appenzell AI	4291	3429	34	7144	291	4.08	247	3.46	538	86	84	54.72	135	105	21948	10.9	
Appenzell AR	7975	6468	20	7173	288	4.01	248	3.46	536	85	84	58.66	126	100	24012	11.3	
Basel-Land	501	417	3	6664	274	4.11	228	3.42	502	76	85	57.13	138	109	22797	10.7	
Bern	4407	3503	36	6550	262	4.01	223	3.41	485	78	83	58.04	135	84	20851	9.9	
Freiburg	565	384	20	6882	274	3.98	241	3.51	515	79	83	53.42	139	88	19000	10.0	
Genf	95	68	0	8362	331	3.96	298	3.57	629	96	91	48.06	149	78	19474	10.4	
Glarus	2878	2196	67	6422	256	3.98	214	3.33	470	77	84	60.10	120	84	20691	9.7	
Graubünden	10224	7588	76	6839	270	3.95	227	3.33	497	83	84	60.26	137	91	21298	9.8	
Jura	330	252	12	6461	256	3.97	221	3.42	477	77	82	57.67	138	105	19688	9.6	
Luzern	12685	10536	7	7176	290	4.04	252	3.51	542	82	84	57.57	134	94	23958	11.4	
Neuenburg	283	215	1	6822	266	3.90	236	3.45	502	82	82	54.33	158	97	19734	9.9	
Nidwalden	2916	2388	36	6604	265	4.01	225	3.40	490	78	82	57.14	131	93	21247	10.2	
Obwalden	5654	4642	56	6785	271	4.00	232	3.41	503	81	83	59.10	131	94	22361	10.4	
Schaffhausen	100	66	2	5605	225	4.01	185	3.30	410	61	83	64.23	166	111	20644	9.2	
Schwyz	9545	7598	26	6812	272	4.00	234	3.43	506	80	83	58.40	132	97	22183	10.5	
Solothurn	878	714	0	7372	303	4.11	257	3.49	560	83	85	58.76	145	112	23928	11.2	
St. Gallen	27278	22041	21	7323	294	4.01	254	3.47	548	85	84	56.49	136	104	23328	11.3	
Tessin	1791	1279	82	6123	249	4.07	206	3.37	455	75	81	60.25	144	118	19282	8.9	
Thurgau	8965	7601	1	7863	317	4.04	278	3.54	595	87	86	58.87	148	110	27670	12.8	
Uri	2653	2029	83	6633	266	4.01	224	3.38	490	82	82	55.67	122	90	19814	9.9	
Waadt	895	667	29	7428	300	4.04	264	3.56	564	86	86	55.81	150	100	21282	10.6	
Wallis	1357	997	70	6543	256	3.92	218	3.33	474	80	84	58.41	139	86	19884	9.2	
Zug	2900	2400	4	7359	297	4.04	255	3.47	552	84	83	59.66	136	103	26033	12.0	
Zürich	8701	7042	4	7361	298	4.05	256	3.47	554	82	85	58.25	143	117	24793	11.7	
F. Liechtenstein	744	591	18	7148	290	4.05	244	3.41	534	79	83	65.02	145	118	26231	11.4	
2025	121319	97380	27	7127	286	4.02	246	3.45	532	83	84	57.9	136	101	23187	11.0	
2024	128951	101813	27	7134	287	4.03	245	3.43	532	83	83.3	58.1	134	100	23312	11.0	

Höchste Einzelleistungen

Seit dem Jahr 2022 werden die Einzelleistungen nicht nur nach Milch-kg rangiert, sondern nach Fett und Eiweiss kg. Die Toplisten der Kühe, rangiert nach Fett- und Eiweiss-kg, finden Sie in Tabelle 6a. Die Kühe rangiert nach Milch-kg, in Tabelle 6b.

Die höchste Einzelleistung nach Fett und Eiweiss kg erreicht mit 1348 kg Fett und Eiweiss in der vierten Laktation (14015 kg Milch mit 5.47 % Fett und 4.15 % Eiweiss) die Passat-Tochter Brivela von Marc Schertenleib. Es folgt die Joe-Tochter Muesli mit 1304 kg Fett und Eiweiss (16420 kg Milch, 4.47 % Fett und 3.47 % Eiweiss) von Walter Rechsteiner. Die Toplisten nach Milch kg führt die Kuh Blooming Friedi von Walter Rhyner an. Sie hat in ihrer sechsten Laktation 18131 kg Milch mit 3.15 % Fett und 3.47 % Eiweiss gegeben. Ihr folgt wiederum Rechsteiner BS Joe Muesli, mit 16420 kg Milch. Auf dem dritten Rang befindet sich Ackermann's BS Pixton Finessa von Hansruedi Ackermann, die in ihrer achten Laktation 15820 kg Milch mit 3.67 % Fett und 3.07 % Eiweiss gegeben hat. Diese Kuh hat in acht Laktationen mehr als 144000 kg Milch produziert.

Im letzten Jahr haben 20 Kühe ihre Laktation mit mehr als 15000 kg Milch abgeschlossen. Das sind 9 Kühe mehr als im letzten Jahr. 66 Kühe knackten die 14000 kg. 5861 Kühe schlossen ihre Laktation mit mehr als 10000 kg Milch ab. Insgesamt produzierten 188 Kühe mehr als 1000 kg Fett und Eiweiss, was einer Laktation von 13386 kg Milch mit 4.04 % Fett und 3.43 % Eiweiss entspricht. 6544 Tiere erreichten 747 kg Fett und Eiweiss, was einer Laktation von 10000 kg Milch mit 4.04 % Fett und 3.43 % Eiweiss entspricht.

Brice und Barca mit vielen Erstmelk-Töchtern in Top 200

In den Top 200 der Erstmelkkühe nach Milch kg ist der Stier Brice mit 20 Töchtern am meisten vertreten. Es folgt der Stier Barca mit 16 Töchtern und der Stier OMalley mit 9 Töchtern.

Bei der Rangierung dieser Kühe nach Fett- und Eiweiss-kg gibt es einen Wechsel an der Spitze. Barca ist hier mit 20 Töchtern vertreten vor Brice und OMalley mit je 14 Töchtern.

Höchste Betriebsdurchschnitte

In Tabelle 7a sind die Top-20-Betriebe mit den höchsten Durchschnitten in Bezug

auf geleistete Fett und Eiweiss kg und mind. 5 Abschlüssen aufgeführt.

In Tabelle 7b sind die Topbetriebe nach Milch kg rangiert. Dies in ihrer jeweiligen Gruppe nach Betriebsgrösse. Fünf Betriebe erzielten eine Durchschnittsleistung von mehr als 900 kg Fett und Eiweiss. Führend ist hier der Betrieb von Jürg Enggist aus Uetendorf BE, dessen Betrieb im Jahr 8 Abschlüsse mit durchschnittlich 10510 kg, 5.11 % Fett und 3.92 % Eiweiss aufwies, was zu 949 kg Fett und Eiweiss führte.

Es folgen Joe Kaufmann vom Zugerberg mit 5 Abschlüssen, 921 kg Fett und Eiweiss, 12038 kg Milch, 3.98 % Fett und 3.67 % Eiweiss, Peter Christen aus Baar mit 11 Abschlüssen, 906 kg Fett und Eiweiss, 12424 kg Milch, 4.04 % Fett und 3.25 % Eiweiss und Thomas Fischer aus Mönchaltendorf mit 5 Abschlüssen, 906 kg Fett und Eiweiss, 11956 kg Milch, 4.16 % Fett und 3.42 % Eiweiss.

3 Betriebe erzielen eine Milchleistung von mehr als 12000 kg Milch. Dies sind die Betriebe von Peter Christen, Bruno und Franz von Büren und Joe Kaufmann. Diese Betriebe befinden sich alle in der Gruppe mit 5 bis 19 Abschlüssen. In der Gruppe von 20 bis 39 Abschlüsse stehen

Reto Beerli mit 11 501 kg Milch, 4.07 % Fett und 3.54 % Eiweiss, sowie Walter Rhyner mit 11 501 kg Milch, 3.88 % Fett und 3.61 % Eiweiss gemeinsam an der Spitze.

Der Gruppe ab 40 Abschlüssen steht der Betrieb von Thomas Schweizer mit 50 Abschlüssen, 11 092 kg Milch, 3.68 % Fett und 3.69 % Eiweiss vor. Auf dem zweiten Rang befindet sich hier der Betrieb von Michael Wallimann mit 47 Abschlüssen, 10 914 kg Milch, 3.92 % Fett und 3.67 % Eiweiss.

Insgesamt 981 Betriebe mit mindestens 5 Abschlüssen erreichten einen Betriebschnitt von 8000 kg oder mehr bei durchschnittlich 4.03 % Fett und 3.54 % Eiweiss. Davon erzielten 321 Betriebe, 32 mehr als im Vorjahr, einen Schnitt von über 9000 kg Milch bei durchschnittlich 4.03 % Fett und 3.57 % Eiweiss. Total 84 Betriebe, 9 mehr als im Vorjahr, erreichten einen Schnitt von über 10 000 kg Milch mit durchschnittlich 3.97 % Fett und 3.57 % Eiweiss.

Bekannte Kühe mit den höchsten Lebensleistungen

Die 150 Kühe mit der höchsten Lebensleistung mit HB-Stufe A und B im Jahr 2025 sind in Tabelle 8 ersichtlich. Die Kuh mit der höchsten Lebensleistung ist, wie im letzten Jahr, Sunehof Etvei Beauty von Franz Abächerli mit einer Leistung von 173 360 kg Milch mit 4.05 % Fett und 3.54 % Eiweiss. Diese Kuh war bereits an der BRUNA 2022 die Kuh mit der höchsten Lebensleistung und wurde noch in den letzten Jahren an der heimischen Viehschau präsentiert. Zudem ist sie Mutter des KB-Stiers Benno.

Ihr folgt auf dem zweiten Rang die Pay-off-Tochter Paya mit 166 786 kg Milch, 4.71 % Fett und 3.57 % Eiweiss, gefolgt von Tau Sissi mit 165 094 kg Milch, 4.04 % Fett und 3.23 % Eiweiss.

Insgesamt 13 Kühe haben eine Lebensleistung von mehr als 150 000 kg Milch. Nicht nur die Spitzenreiterin Beauty kommt vom Betrieb Abächerli, auch die Jensem-Tochter Urania von Franz Abächerli hat die Grenze von 150 000 kg Lebensleistung geknackt. Eine weitere Kuh, welche die 150 000 kg Milch erreicht hat, ist Bachmann's BS Glenn

Piera von der GG Bachmann, Mutter des Stiers Piero.

23 Kühe haben eine Lebensleistung von mehr als 140 000 kg Milch, und 108 Kühe haben mehr als 125 000 kg Milch geleistet.

Höchste Lebensstageleistungen

Im letzten Jahr rangierte sie noch auf dem zweiten Rang, aber in diesem Jahr steht sie mit 31.2 kg Milch pro Lebenstag ganz oben auf dem Podest der Kühe mit den höchsten Lebensstageleistungen: Stricker's Paysli Loffa von Heini Stricker.

Auf dem zweiten Rang befindet sich R. B. Joe Santana von Urs Beerli mit 31.11 kg Milch pro Lebenstag und auf Rang drei Ackermann's BS Pixton Finessa von Hansruedi Ackermann mit 30.49 kg. Finessa platziert sich auch auf Rang 3 der Kühe mit den höchsten abgeschlossenen Leistungen im letzten Jahr.

Im letzten Jahr haben 91 Kühe mehr als 25 kg Milch pro Lebenstag geleistet.

Höchste Genossenschaftsdurchschnitte

Tabelle 10 enthält die Kennzahlen und Durchschnitte der VZG bzw. VZV. Die Rangfolge in Bezug auf die Kontrollabschlüsse hat sich nicht verändert. Kerns ist wieder die grösste VZG/VZV mit 1146 Kontrollabschlüssen vor Braunvieh Oberseetal mit 1112 und Hinterthurgau mit 1072 Kontrollabschlüssen.

Die VZG bzw. VZV mit der höchsten Milchleistung und mit mind. 3 aktiven Betrieben ist Bad Ragaz mit 9668 kg Milch (4.04 % Fett, 3.49 % Eiweiss), gefolgt von Küsnacht mit 9073 kg (4.09 % Fett, 3.51 % Eiweiss) und Kriessern mit 8931 kg (4.01 % Fett, 3.60 % Eiweiss).

Den ersten Rang beim Eiweissgehalt erzielt wieder die Genossenschaft Erlen und Umgebung mit 3.64 % vor der Genossenschaft Muolen und der Genossenschaft Niederbüren mit 3.63 %. Den höchsten Fettgehalt weisen die Genossenschaften Isonne, S. Carlo und Biasca mit 5.07 %, 4.55 % und 4.39 % auf. Auch hier müssen mindesten 3 Betriebe mit Kontrollabschlüssen vorhanden sein. ■

Braunviehkönigin Luzia Bieri mit
Buholzer's Calvin Cameron, welche
in vier Laktationen durchschnittlich
11 683 kg Milch mit 3.80 % Fett und
3.55 % Eiweiss produziert hat.

Bild: Guillaume Moy



Tabelle 6a: Höchste Einzelleistungen nach Fett- und Eiweiss-kg im Jahr 2025 – Top 5 nach Laktationen (HB-Stufe A und B)

Name	TVD-Nr.	Milch-kg	Fett-%	Eiweiss-%	Fett- & Eiweiss-kg	Vater	BesitzerIn	Ort
1. Laktation								
GALA	CH 120.1553.5506.9	11 181	6.41	4.02	1167	BRICE-ET	Schertenleib Marc	Vulliens
GISELA	CH 120.1610.4719.4	10653	6.02	4.04	1071	LASSE-ET	Enggist Jürg	Uetendorf
KALINA	CH 120.1676.1718.6	11 646	4.88	4.28	1067	TU SG-ET	Wolfender Matthias	Siegershausen
VALERIA	CH 120.1627.6366.6	10 133	5.90	4.24	1028	BARCA	Enggist Jürg	Uetendorf
VISELLA	CH 120.1585.9040.5	10886	5.19	3.88	987	VISOR P	Hungerbühler Stefan und Basil	Hefenhofen
2. Laktation								
ARIZONA	CH 120.1553.5524.3	12 483	4.77	4.31	1134	BRICE-ET	Schertenleib Marc	Vulliens
FANI	CH 120.1393.6728.6	13593	4.46	3.86	1131	FALK	Lang Michael	Aristau
LAURA	AT 943605669.6	13248	5.05	3.38	1117	PHIL	von Rickenbach Beat	Steinerberg
DONNA	CH 120.1573.3737.7	14 188	3.78	3.60	1048	DREAMER-ET	Schwegler Mathias	Ufhusen
SABELL	CH 120.1519.2314.9	12 636	4.57	3.68	1043	UDORO	Castelli Sandro und Nicole	Neudorf
3. Laktation								
SISSI	CH 120.1453.6745.4	15 249	4.68	3.50	1246	JONGLEUR-ET	Rhyner Walter	Hoffeld
SARAH	CH 120.1453.6746.1	15 202	4.03	3.70	1175	SALOMON	Rhyner Walter	Hoffeld
SVENJA	CH 120.1528.4623.2	14 602	4.30	3.73	1172	SUPERSTAR	Wallimann Michael	Alpnach Dorf
RESI	CH 120.1406.8596.6	12 805	4.95	4.12	1161	BAYS-ET	Schertenleib Marc	Vulliens
BASILEA	CH 120.1313.8000.9	12 516	5.27	4.01	1161	ASSAY-ET	Schertenleib Marc	Vulliens
4. u. ff. Laktation								
BRIVELA	CH 120.1145.9347.1	14 015	5.47	4.15	1348	PASSAT	Schertenleib Marc	Vulliens
MUESLI	CH 120.1183.0671.8	16 420	4.47	3.47	1304	JOE-ET	Rechsteiner Walter	Bächli (Hemberg)
GWENDOLINE	CH 120.1145.9248.1	13 848	5.26	3.83	1259	SIMBABOY	Schertenleib Marc	Vulliens
FRIEDI	CH 120.1279.6005.5	18 131	3.15	3.47	1201	BLOOMING-ET	Rhyner Walter	Hoffeld
MELODY	CH 120.1103.9068.5	15 606	3.99	3.59	1183	NESTO	Fontana Giuseppe	Prato (Leventina)



Die Kuh Ackermann's BS Pixon Finessa von Hansruedi Ackermann rangiert auf Rang 3 der höchsten Abschlüsse im Jahr 2025 und ist zudem die Kuh mit der dritthöchsten Lebensstageleistung.

Bild: Braunvieh Schweiz

**Tabelle 6b: Höchste Einzelleistungen nach Milch-kg im Jahr 2025 –
Top 15 nach Laktationen (HB-Stufe A und B)**

Name	TVD-Nr.	Milch-kg	Fett-%	Eiweiss-%	Fett- & Eiweiss-kg	Vater	BesitzerIn	Ort
1. Laktation								
LAS VEGAS	CH 120.1651.6654.9	13324	3.34	3.32	887	SULTAN-ET	Wallimann Michael	Alpnach Dorf
ANINA	CH 120.1704.2201.2	13126	3.12	3.31	844	NELLO	Wallimann Michael	Alpnach Dorf
PEARL	CH 120.1674.7976.0	12126	3.36	3.41	821	PIERO	GG Bachmann	Seewen SO
ALMA	CH 120.1572.3742.4	11767	3.53	3.39	814	SIMBABOY	Räss Andreas	Andwil SG
PORTA	CH 120.1639.1121.9	11708	3.19	3.13	740	PAPA SCHLUMP	Niederberger Willi und Renate	Risch
KALINA	CH 120.1676.1718.6	11646	4.88	4.28	1067	TU SG-ET	Wolfender Matthias	Siegershausen
CINEMA	CH 120.1681.8617.9	11513	3.78	3.49	837	CYRUS	Schwegler Mathias	Ufhusen
OKTAVA	CH 120.1599.8874.4	11459	3.77	3.70	856	O MALLEY	Indergand Mike	Altnau
BRITNEY	CH 120.1609.0754.3	11435	3.73	3.44	819	BORMIO	Kühne Peter	Benken SG
LAURA	CH 120.1634.8551.2	11394	3.76	3.29	803	BUNIN	Signer-Heeb Fridolin	Gonten
FLORIDA	CH 120.1587.3885.2	11394	4.12	3.34	851	BARCA	Roffler-Flütsch Thomas	Grüsch
ODISSE	CH 120.1681.8632.2	11310	3.43	3.56	791	OWEN	Schwegler Mathias	Ufhusen
DESIRE	CH 120.1607.2025.8	11292	3.77	3.26	794	O MALLEY	Hähni Thomas	Langrickenbach
CAMARA	CH 120.1540.3818.5	11286	3.55	3.22	764	CADENCE-ET	Bucher Stefan	Emmen
MARVINE	CH 120.1704.2212.8	11274	3.06	3.24	710	AIVEN-ET	Wallimann Michael	Alpnach Dorf
2. Laktation								
ALICE	CH 120.1586.1008.0	15032	3.59	3.17	1017	ALEXEY-ET	Dörig Urs	Gunzwil
RONJA	CH 120.1503.8099.8	14514	3.19	3.60	986	SUPERSTAR	Eugster Michael	Heiden
DONNA	CH 120.1573.3737.7	14188	3.78	3.60	1048	DREAMER-ET	Schwegler Mathias	Ufhusen
BARCELONA	CH 120.1590.9829.0	14055	3.05	3.30	893	DREAMER-ET	Baumgärtner Jörg	Chur
ELNA	CH 120.1574.0846.6	13943	3.65	3.49	995	O MALLEY	Sonderegger Armin	Oberriet SG
NIRVANA	CH 120.1622.3234.6	13715	3.79	3.40	986	BRICE-ET	Ackermann David	Tuttwil
DANA	CH 120.1474.5258.5	13610	3.91	3.54	1014	BAYS-ET	Baumgärtner Jörg	Chur
FANI	CH 120.1393.6728.6	13593	4.46	3.86	1131	FALK	Lang Michael	Aristau
FREDDRIKE	CH 120.1474.5290.5	13414	3.41	3.31	902	HUGE SG-ET	Baumgärtner Jörg	Chur
LAURA	AT 943605669.6	13248	5.05	3.38	1117	PHIL	von Rickenbach Beat	Steinerberg
MAGIE	CH 120.1513.6512.3	13182	3.63	3.63	958	DREAMER-ET	Strafanstalt Saxerriet Amt für Justizvollzug	Salez
LINSEY	CH 120.1537.7465.7	13132	4.19	3.28	981	PIERO	Looser Paul	Buhwil
ENTA	CH 120.1550.5065.0	13120	3.25	3.12	835	LENNOX	Sonderegger Armin	Oberriet SG
OPEN	CH 120.1513.6500.0	13086	3.16	3.07	815	PASSAT	Strafanstalt Saxerriet Amt für Justizvollzug	Salez
VALDI	CH 120.1406.0636.7	13074	3.63	3.34	911	NARSON	Kuhrerhof AG	Chur
3. Laktation								
MARINA	CH 120.1513.6432.4	15360	3.39	3.27	1023	BENDER-ET	Strafanstalt Saxerriet Amt für Justizvollzug	Salez
ALASKA	CH 120.1402.2809.5	15291	3.69	3.57	1111	LENNOX	Alpiger Karl	Alt St. Johann
SISSI	CH 120.1453.6745.4	15249	4.68	3.50	1246	JONGLEUR-ET	Rhyner Walter	Hoffeld
ADELE	CH 120.1528.4652.2	15203	2.82	3.49	958	CALINO	Wallimann Michael	Alpnach Dorf
SAYLA	CH 120.1482.6045.5	15202	3.95	3.22	1091	SALOMON	Bachmann Pirmin	Schachen LU
SARAH	CH 120.1453.6746.1	15202	4.03	3.70	1175	SALOMON	Rhyner Walter	Hoffeld
SALA	CH 120.1355.9393.1	15148	3.67	3.27	1051	CADENCE-ET	Wolfender Matthias	Siegershausen
DARIA	CH 120.1446.0245.7	15104	3.60	3.54	1078	BENDER-ET	Loop Ruedi	Tscherlach
SAMBIA	CH 120.1413.0879.6	14797	4.30	3.32	1128	SUPERSTAR	Kühne Hubert	Goldingen
POLLY	CH 120.1387.5634.0	14766	4.21	3.62	1157	SALOMON	Villiger Reto	Auw
SVENJA	CH 120.1528.4623.2	14602	4.30	3.73	1172	SUPERSTAR	Wallimann Michael	Alpnach Dorf
CORIN	CH 120.1569.3194.1	14571	3.45	3.60	1027	CALVIN-ET	Rhyner Walter	Hoffeld
PINIA	CH 120.1509.7636.8	14442	4.13	3.68	1128	SALOMON	Villiger Reto	Auw
PASSOA	CH 120.1387.5637.1	14305	4.07	3.70	1112	CALVIN-ET	Villiger Reto	Auw
COMESTAR	CH 120.1453.6948.9	14247	3.40	3.17	937	CADENCE-ET	Haab Dominic	Mettmenstetten
4. u. ff. Laktation								
FRIEDI	CH 120.1279.6005.5	18131	3.15	3.47	1201	BLOOMING-ET	Rhyner Walter	Hoffeld
MUESLI	CH 120.1183.0671.8	16420	4.47	3.47	1304	JOE-ET	Rechsteiner Walter	Bächli (Hemberg)
FINESSA	CH 120.0995.6957.7	15820	3.67	3.07	1067	PIXTON	Ackermann Hansruedi	Wittenbach
MELODY	CH 120.1103.9068.5	15606	3.99	3.59	1183	NESTO	Fontana Giuseppe	Prato (Leventina)
BELANA	CH 120.1320.6415.1	15482	3.86	3.41	1126	BLOOMING-ET	Bachmann Pirmin	Schachen LU
HAVANA	CH 120.1251.6102.7	15367	3.53	3.51	1081	HACKER	von Büren Bruno und Franz	Bischofszell
AIKA	CH 120.1258.0405.4	15220	3.99	3.07	1075	ALINO	Allemann Peter	Untervaz
MARTA	CH 120.1246.0551.5	15169	3.98	3.30	1104	ISACCO	Meili / Müller / Heer	Eschlikon TG
DUSKA	CH 120.1140.2758.7	15100	3.64	3.26	1042	VASIENT-P	Gisler Thomas und Simona	Littenheid
ANNA	CH 120.1314.4313.1	15070	3.15	3.52	1006	ANIBAL-ET	Kühne Peter	Benken SG
SASKIA	CH 120.1204.1521.7	15066	4.03	3.42	1123	NELGOR	Beerli Reto	Opfershofen TG
URANA	CH 120.1104.1712.2	14941	3.45	3.01	964	HITO	Abächerli Franz	Hausen am Albis
SUSANN	CH 120.1445.2387.5	14883	3.20	3.54	1003	SALOMON	Kühne Peter	Benken SG
LENA	CH 120.1281.7433.8	14860	3.69	2.91	980	HUVI	Kägi Jürg	Gutenswil
GLORIA	CH 120.1407.5761.8	14838	3.97	3.69	1136	BLOOMING-ET	LBBZ Schluethof Cham	Cham



Herrenhof BS Fantastic JENNY
 CH 120.1107.2244.8, 21.09.14
 LBE 84-79-84/82-81/83 1.L V: FANTASTIC-ET
 LL 107 104 kg 4.24 % 3.64 % 25.8 kg Milch/Leb.Tag
 E und Z: Villiger Reto, Auw



Rechsteiner BS Jim MAEDI CH 120.0922.5036.6, 21.08.12
 LBE 93-87-92/92-94/92 4.L V: JIM-ET
 LL 105 470 kg 4.43 % 3.85 % 21.4 kg Milch/Leb.Tag
 E und Z: Rechsteiner Walter, Bächli (Hemberg)
 Z: Beerli Willi, Opfershofen TG



Luk-gen Payssli KATY-ET CH 120.1132.3820.5, 31.10.14
 LBE 92-95-90/90-90/91 4.L V: PAYSSLI-ET
 LL 105 722 kg 4.14 % 3.45 % 25.7 kg Milch/Leb.Tag
 E: Heusser Thomas, Buch b. Frauenfeld
 Z: Lustenberger Konrad, Steinen



FRAUENTHAL Present DELIA CH 120.1039.8287.3, 18.10.12
 LBE 82-85-76/78-81/80 1.L V: PRESENT
 LL 109 094 kg 4.33 % 3.63 % 22.4 kg Milch/Leb.Tag
 E und Z: Frauenthal BLG, Th. Meier & A. Arnold, Hagendorn

Tabelle 7a: Höchste Betriebsdurchschnitte nach Fett- und Eiweiss-kg im Jahr 2025 mit mind. 5 Abschlüssen

Betrieb	Name	Ort	Anz. Abschl.	Milch kg	Fett %	Eiw. %	Fett & Eiw. kg
1463047	Enggist Jürg	Uetendorf	8	10510	5.11	3.92	949
153102	Kaufmann Joe	Zugerberg	5	12038	3.98	3.67	921
151013	Christen Peter	Baar	11	12424	4.04	3.25	906
727040	Fischer Thomas	Mönchaltorf	5	11956	4.16	3.42	906
725063	BZG Meier-Vogelbach	Hochfelden	5	10922	4.45	3.79	900
475100	Villiger Reto	Auw	18	11514	4.11	3.68	897
496021	Beerli Reto	Opfershofen TG	22	11501	4.07	3.54	875
910004	Bachmann Pirmin	Schachen LU	15	10931	4.41	3.60	875
244051	von Büren Bruno und Franz	Bischofszell	9	12071	3.74	3.50	874
152002	LBBZ Schluechthof Cham	Cham	26	11319	4.02	3.69	873
230083	Rechsteiner Walter	Bächli (Hemberg)	9	10945	4.26	3.68	869
520059	Wolfender Matthias	Siegershausen	20	11434	4.00	3.58	866
242144	Rhyner Walter	Hoffeld	32	11501	3.88	3.61	861
520038	Tobler Adrian	Oberhofen TG	5	10976	4.18	3.67	861
907119	Burkard Ueli	Willisau	6	11149	3.86	3.75	850
123035	Durrer Patrick	Kerns	13	11387	4.03	3.40	847
265024	Holenstein Martin	Stein SG	19	11220	3.66	3.89	847
262057	Spitz Michael	Sevelen	24	11268	4.00	3.50	845
155053	Knüsel Thomas	Rotkreuz	10	10338	4.55	3.61	844
201134	Alpiger Karl	Alt St. Johann	19	10860	4.01	3.75	842

Tabelle 7b: Höchste Betriebsdurchschnitte nach Milch-kg im Jahr 2025, gruppiert nach Betriebsgrösse (mind. 5 Abschlüsse)

Betrieb	Name	Ort	Anz. Abschl.	Milch kg	Fett %	Eiw. %	Fett & Eiw. kg
Betriebe mit 40 oder mehr Abschlüssen, Top 20							
1206111	Schweizer Thomas	Egg (Flawil)	50	11 092	3.68	3.69	817
121141	Wallimann Michael	Alpnach Dorf	47	10914	3.92	3.67	829
207037	Kühne Peter	Benken SG	42	10740	4.00	3.66	823
57178	Dörig Urs	Gunzwil	40	10734	4.14	3.56	827
516050	Roth Mathias und Regula	Herrenhof	48	10559	3.90	3.46	778
23128	Abächerli Franz	Hausen am Albis	50	10405	3.36	3.37	699
152015	Hausheer Joe	Hagendorn	57	10383	4.16	3.61	805
650052	GG Bachmann	Seewen SO	54	10348	3.88	3.70	785
331100	Bäbi Ruedi und Thomas	Landquart	65	10239	3.99	3.62	780
14091	Rüegg Thomas	Weisslingen	43	10138	3.92	3.45	747
229088	Ackermann Hansruedi	Wittenbach	74	10055	3.94	3.54	751
226013	Wick Samuel	Gossau SG	42	10000	3.98	3.64	762
494003	Beerli Urs	Bichelsee	55	9996	4.01	3.69	770
192181	Signer-Heeb Fridolin	Gonten	42	9963	4.10	3.48	755
516080	Indergand Mike	Altnau	46	9928	4.22	3.58	774
152010	Frauenthal BLG	Hagendorn	60	9882	4.18	3.66	775
528105	Heusser Thomas	Buch b. Frauenfeld	58	9785	4.08	3.73	764
315061	Langenegger Daniel	Kriessern	58	9747	4.19	3.51	750
529049	Kaderli Brown-Swiss	Götighofen	82	9709	4.11	3.78	767
1500103	Frick-Gantner Robert und Judith	Balzers	50	9638	3.93	3.48	714
Betriebe mit 20 bis 39 Abschlüssen, Top 40							
496021	Beerli Reto	Opfershofen TG	22	11 501	4.07	3.54	875
242144	Rhyner Walter	Hoffeld	32	11 501	3.88	3.61	861
520059	Wolfender Matthias	Siegershausen	20	11 434	4.00	3.58	866
152002	LBBZ Schluechthof Cham	Cham	26	11 319	4.02	3.69	873
262057	Spitz Michael	Sevelen	24	11 268	4.00	3.50	845
258004	Strafanstalt Saxerriet Amt für Justizvollzug	Salez	24	11 148	3.57	3.41	778
494180	Gisler Thomas & Simona	Littenheid	36	11 020	3.98	3.57	832
21022	Haab Dominic	Mettmenstetten	23	10 756	4.06	3.63	827
226064	Schmid Mario	Gossau SG	30	10 648	3.96	3.44	789
252049	Widrig Fabian	Bad Ragaz	38	10 615	3.99	3.51	797
1300022	Meier Beda + Fabian	Unterramsern	36	10 540	4.06	3.49	796
1000026	Cadalbert Samuel	Lantsch/Lenz	25	10 482	4.20	3.76	834
426014	Allemann Peter	Untervaz	21	10 451	3.94	3.46	773
178005	Koller Ueli	Teufen AR	30	10 422	4.05	3.71	809
516011	Hähni Thomas	Langrickenbach	34	10 255	4.07	3.42	768
121078	Peter Nora	Alpnach Dorf	22	10 240	4.06	3.96	822
80053	Zraggen Toni	Silenen	20	10 236	3.97	3.50	764
179199	Eugster Wendelin	Urnäsch	23	10 214	4.22	3.63	802
331128	Schädler Benedikt	Trimmis	27	10 169	3.79	3.48	739

Betrieb	Name	Ort	Anz. Abschl.	Milch kg	Fett %	Eiw. %	Fett & Eiw. kg
Betriebe mit 20 bis 39 Abschlüssen, Top 40 (Fortsetzung)							
10051	Ledergerber Andrin + Domenik	Herrliberg	31	10 165	3.99	3.62	774
254026	Stricker Heini	Mörschwil	31	10 163	4.05	3.54	772
275095	Räss Andreas	Andwil SG	29	10 147	3.73	3.62	745
52163	Gasser Josef	Hasle LU	36	10 115	4.08	3.75	793
171156	Neff Andreas	Gais	28	10 115	4.12	3.59	780
155045	Niederberger Willi + Renate	Risch	34	10 102	3.90	3.47	745
123068	Ettlin Toni	St. Niklausen OW	21	10 078	3.93	3.53	752
181079	Lanker Hansueli	Waldstatt	27	10 076	3.67	3.66	739
494190	Meili / Müller / Heer	Eschlikon TG	38	10 065	3.82	3.61	748
907174	Schwegler Mathias	Ufhusen	29	9 978	3.91	3.68	757
527021	BBZ Arenenberg Versuchsbetrieb Tänikon	Ettenhausen TG	36	9 975	4.13	3.52	763
25178	Weber Guido und Katja	Hittnau	25	9 964	3.88	3.47	733
331007	Baumgärtner Jörg	Chur	39	9 925	3.95	3.45	735
55137	Bachmann Dominik	Luzern	23	9 886	4.39	3.64	794
224002	Büsser-Alder Ivo	Goldingen	24	9 832	3.97	3.56	741
55072	Theiler Gebrüder	Emmenbrücke	20	9 823	4.04	3.53	743
496047	Gurtner-Greiner Hans	Götighofen	24	9 804	4.00	3.59	744
23129	Keller Guido	Stallikon	30	9 769	3.99	3.60	741
21078	Vollenweider Matthias + Peter	Mettmenstetten	21	9 755	4.38	3.57	777
173063	Meier Werner	Herisau	25	9 745	4.17	3.64	762
513059	Kugler Stefan	Buch b. Kümmerthausen	28	9 738	3.96	3.58	734
Betriebe mit 5 bis 19 Abschlüssen, Top 40							
151013	Christen Peter	Baar	11	12 424	4.04	3.25	906
244051	von Büren Bruno + Franz	Bischofszell	9	12 071	3.74	3.50	874
153102	Kaufmann Joe	Zugerberg	5	12 038	3.98	3.67	921
727040	Fischer Thomas	Mönchaltorf	5	11 956	4.16	3.42	906
23019	Häcki Roger	Hausen am Albis	7	11 602	3.62	3.42	817
475100	Villiger Reto	Auw	18	11 514	4.11	3.68	897
276036	Loop Ruedi	Tscherlach	19	11 412	3.75	3.49	827
496049	Ruch Thomas	Mauren TG	8	11 401	3.84	3.53	840
123035	Durrer Patrick	Kerns	13	11 387	4.03	3.40	847
528097	Kunz Hermann	Islikon	5	11 265	3.73	3.36	800
265024	Holenstein Martin	Stein SG	19	11 220	3.66	3.89	847
907119	Burkard Ueli	Willisau	6	11 149	3.86	3.75	850
268075	Wick Sebastian	Mörschwil	12	11 087	3.71	3.62	813
9005251	Modoux Jacques u. Gavillet Laurence	Auboranges	5	11 065	3.82	3.44	804
331111	Dolf Richard	Landquart	7	11 017	3.74	3.42	789
520038	Tobler Adrian	Oberhofen TG	5	10 976	4.18	3.67	861
230083	Rechsteiner Walter	Bächli (Hemberg)	9	10 945	4.26	3.68	869
910004	Bachmann Pirmin	Schachen LU	15	10 931	4.41	3.60	875
247117	BG Frischknecht und Indermaur	Schweizersholz	10	10 922	4.12	3.32	813
725063	BZG Meier-Vogelbach	Hochfelden	5	10 922	4.45	3.79	900
235060	Thalmann Marcel	Gähwil	8	10 884	3.71	3.41	775
201134	Alpiger Karl	Alt St. Johann	19	10 860	4.01	3.75	842
171172	Walser Thomas	Gais	13	10 809	3.90	3.61	811
1382037	Frick Simon	Gontenbad	15	10 546	3.77	3.46	763
1463047	Enggist Jürg	Uetendorf	8	10 510	5.11	3.92	949
197107	Büchler Jan	Appenzell Meister.	12	10 488	3.99	3.57	792
289060	Lieberherr Michael	Ernetschwil	9	10 428	3.99	3.61	792
473047	Rohrer Pius	Jonen	18	10 424	4.06	3.54	792
53190	Muff Stefan	Eschenbach LU	7	10 402	4.21	3.65	818
6044	Schärer Thomas	Hinteregg	14	10 380	4.18	3.53	801
155053	Knüsel Thomas	Rotkreuz	10	10 338	4.55	3.61	844
331035	Hartmann Ulrich	Chur	9	10 295	3.92	3.34	748
171157	Bodenmann Konrad	Gais	13	10 293	4.00	3.63	784
1752032	Halter Remo	Heitenried	7	10 288	3.92	3.80	795
104148	Büeler Roman	Seewen SZ	7	10 279	3.68	3.50	737
717034	Müller Ueli und Esther	Oerlingen	14	10 269	3.75	3.49	744
516077	Iseli Martin	Scherzingen	17	10 256	4.17	3.58	795
120014	Lagler Erwin	Seewen SZ	18	10 191	3.88	3.68	771
717076	Sigg Hansruedi	Ossingen	18	10 181	3.77	3.55	745
1611071	Comm. de la Palhud	Villars-Champvent	13	10 119	3.90	3.63	762



RAMBOSA CH 120.0669.1959.6, 22.09.13
 LBE 85-87-83/84-85/84 1.L V: NELGOR
 LL 109 583 kg 4.29 % 3.83 % 24.3 kg Milch/Leb.Tag
 E: Rhyner Walter, Hoffeld
 Z: Fallet-Oswald Johannes, Müstair



Lädi's Carletto OLMA CH 120.1001.9250.3, 23.01.12
 LBE 87-87-92/88-85/88 3.L V: CARLETTO
 LL 135 582 kg 4.19 % 3.50 % 26.7 kg Milch/Leb.Tag
 E: Ledergerber Andrin u. Domenik, Schlattgut, Herrliberg
 Z: Ledergerber Peter, Herrliberg



WALDI CH 120.0909.5209.5, 27.09.12
 LBE V: WILLIAM BV
 LL 104 374 kg 3.81 % 3.24 % 21.7 kg Milch/Leb.Tag
 E: Dolf Richard, Landquart
 Z: Adank Michel, Lunden



POPINA CH 120.1059.3523.5, 06.01.13
 LBE 82-78-76/84-83/81 1.L V: WARNER
 LL 109 668 kg 4.18 % 3.64 % 23.4 kg Milch/Leb.Tag
 E: Lagler Erwin, Seewen SZ
 Z: Zippert-Caluori Peter, Langwies

Tabelle 8: Kühe mit der höchsten Lebensleistung Stand 30. Januar 2026 bzw. im Kalenderjahr 2025 (Top 150, HB-Stufe A und B)



SISSI CH 120.0701.8619.9, 27.07.08
LBE 93-94-93/90-89/92 5.L V: TAU
LL 165 094 kg 4.04 % 3.23 % 25.9 kg Milch/Leb.Tag
E und Z: Fässler-Wyss Josef, Weissbad



ZETA CH 120.0500.1282.1, 02.11.05
LBE 81-82/84-84/83 1.L V: ZANDO-ET
LL 158 553 kg 3.61 % 3.15 % 21.4 kg Milch/Leb.Tag
E: Huser Sandro, Necker
Z: Buchli-Michel Hans, Versam



Cadalbert's Agio DARIANA CH 120.0832.0087.5, 10.12.09
LBE 94-89-96/96-93/95 3.L V: AGIO-ET
LL 143 341 kg 4.05 % 3.51 % 24.3 kg Milch/Leb.Tag
E: Cadalbert Samuel, Lantsch/Lenz
Z: Familie Cadalbert, Beni und Angela, Lantsch/Lenz



FABIEN CH 120.0601.5798.7, 09.03.07
LBE 84-84-83/83-81/83 1.L V: GOLIATH-ET
LL 141 263 kg 3.94 % 3.20 % 20.5 kg Milch/Leb.Tag
E: Bodenmann Ueli, Gais
Z: Hertzig Peter, Altikon

Name	TVD-Nr.	Milch kg	Fett %	Eiw. %	Fett & Eiweiss kg	Vater	BesitzerIn
BEAUTY	CH 120.0412.0976.6	173360	4.05	3.54	13 148	ETVEI	Abächerli Franz
PAYA	CH 120.0619.4182.0	166786	4.71	3.57	13 810	PAYOFF-ET	Castelli Sandro und Nicole
SISSI	CH 120.0701.8619.9	165094	4.04	3.23	12 001	TAU	Fässler-Wyss Josef
ROMA	CH 120.0347.7409.7	163937	3.76	3.53	11 950	TEXAS	Fraefel Daniela
CORINA	CH 120.0550.8400.7	160345	3.81	3.45	11 642	CAFINO	Riedi Peter
BALAIKA	CH 120.0739.5852.6	158 714	3.71	3.51	11 449	AMIGO	Auer Roman und Heidi
ZETA	CH 120.0500.1282.1	158 553	3.61	3.15	10 732	ZANDO-ET	Huser Sandro
DOLORES	CH 120.0530.8258.6	155 669	3.91	3.32	11 247	PRUNKI	Eugster Wendelin
ROWENA	CH 120.0591.7647.0	155 468	3.48	3.59	10 994	TAU	Süess Emanuel
ZEILA	CH 120.0403.7433.5	151 894	4.24	3.69	12 047	ACE-ET	Auer Roman und Heidi
KERA	CH 120.0786.4253.6	151 850	4.14	3.53	11 640	AGIO-ET	Ackermann David
URANIA	CH 120.0629.4266.6	151 339	3.49	3.23	10 168	JENSAM	Abächerli Franz
PIERA-ET	CH 120.0933.7504.4	150 206	4.50	3.64	12 224	GLENN-ET	GG Bachmann
VIOLA	CH 120.0621.8645.9	149 466	3.81	3.42	10 798	PRUNKI	Näf Ueli
PFAU	CH 120.0762.9535.2	146 734	4.70	3.74	12 397	PIXTON	Guntli Andreas
FINESSA	CH 120.0995.6957.7	144 169	3.61	3.12	9 699	PIXTON	Ackermann Hansruedi
IREN	CH 120.0661.9363.7	143 686	3.63	3.26	9 909	WIDO	Holenstein Reto
DARIANA	CH 120.0832.0087.5	143 341	4.05	3.51	10 840	AGIO-ET	Cadalbert Samuel
SARAGOSSA	CH 120.0361.2525.5	141 595	3.86	3.31	10 140	AGIO-ET	Hess Select
FABIEN	CH 120.0601.5798.7	141 263	3.94	3.20	10 079	GOLIATH-ET	Bodenmann Ueli
PERLE	CH 120.0564.5585.1	141 253	4.18	3.57	10 947	PAUER-ET	Rimle Richard und Matthias
LOFFA	CH 120.1101.6223.7	140 942	3.62	3.24	9 667	PAYSSLI-ET	Stricker Heini
HEIKE	CH 120.0963.2252.6	140 408	3.73	3.37	9 967	HURAY	Haas Martin
WEGA	CH 120.0634.5429.8	138 613	4.00	3.41	10 267	WAGOR	Scherrer Hansueli und Andrea
PIERINA	CH 120.0268.0622.5	138 301	4.03	3.36	10 222	POLDI	Meier-Loch Rolf
PILLA	CH 120.0951.4226.2	138 268	4.34	3.60	10 983	PROSSLI-ET	Kühne Peter
ELISA	CH 120.0826.2410.8	138 194	3.80	3.57	10 183	JONGLEUR-ET	Arpagaus Andrea
ZIMBA	CH 120.0885.1368.0	138 095	4.32	3.46	10 740	CARLO	Guntli Andreas
CALINE	CH 120.0955.5653.3	138 078	3.79	3.44	9 990	CALYPSO	Comm. de la Palhud
TOSCANA	CH 120.0855.1536.6	137 523	3.98	3.37	10 105	CAPRI-ET	Gutsbetrieb Schloss Watt
VARIA	CH 120.0763.0637.9	137 505	3.67	3.37	9 670	VIGOR-ET	Käppeli Adrian
PAPILLON	CH 120.0598.2537.8	137 486	4.46	3.57	11 043	PIXTON	Guntli Andreas
ERNA	CH 120.0542.3053.5	136 899	4.06	3.56	10 434	TEXAS	Piechl Stefan
RILANA	CH 120.0531.1633.5	136 811	4.32	3.80	11 107	WURL-ET	Zihlmann Franz
ULLI	CH 120.0742.2628.0	136 549	4.38	3.49	10 745	WURL-ET	Scherrer Hansueli und Andrea
BRINA	CH 120.0848.7239.2	135 996	4.19	3.79	10 853	ALIBABA	Frauenthal BLG
DAISY	CH 120.0529.0383.7	135 944	4.76	3.54	11 292	SESAM	Räss Sebädöni
GISELA	CH 120.0741.1616.1	135 924	4.18	3.56	10 516	GOLIATH-ET	Seliner Lukas
FIX	CH 120.0417.7318.2	135 849	4.79	3.58	11 367	POUNCE-ET	Schwendener Mathias
GLADIOLA	CH 120.0822.7351.1	135 782	4.05	3.48	10 227	GLENN-ET	Dober-Föhn Xaver
ALINE	CH 120.1015.7524.4	135 729	3.81	3.59	10 053	ALIBABA	Comm. de la Palhud
OLMA	CH 120.1001.9250.3	135 582	4.19	3.50	10 421	CARLETTO	Ledergerber Andrin u. Domenik
GINA	CH 120.1011.8583.2	135 317	3.79	3.37	9 698	PAYSSLI-ET	Beerli Reto
URANIA	CH 120.0344.7766.0	134 940	4.41	3.53	10 710	GARDAN	Gutsbetrieb Plankis
VALENCIA	CH 120.0806.0478.2	134 650	3.95	3.50	10 031	VIGOR-ET	Meier Armin
LARISSA	CH 120.0742.2618.1	134 641	4.30	3.79	10 890	NESTA	Hug Lukas
ALPINA	CH 120.0814.9424.5	134 386	3.79	3.38	9 639	HURAY	Wisler Simon
CINDY	CH 120.0994.8435.1	134 379	3.44	3.29	9 040	JONGLEUR-ET	Ackermann David
NELLA	CH 120.0892.7271.5	134 331	4.04	3.29	9 850	PETER-ET	Bachmann Dominik
SANTANA	CH 120.1116.5928.6	134 224	4.05	3.67	10 359	JOE-ET	Beerli Urs
TAKITA	CH 120.0799.8088.0	134 059	3.92	2.92	9 178	VASIR	Caduff Silvan
ZARA-ET	CH 120.0869.0412.1	133 866	4.33	3.62	10 646	GLENN-ET	Fam. Annen Franz + Andy Kreuzer
JASMIN	CH 120.0422.8980.4	133 686	3.80	3.41	9 640	LORENZ	Hitz Eugen
PADUA	CH 120.0335.5186.6	133 540	4.35	3.69	10 742	POLDI	von Rickenbach Xaver u. Beat
CORELLA	CH 120.0527.1360.3	132 335	4.54	4.01	11 315	COLLECTION	Schimbach's Brown Swiss
JOLANDA	CH 120.0552.3950.6	132 121	4.54	3.68	10 858	EROS-ET	Tischhauser Hansueli
LANDI	CH 120.0653.8628.3	132 003	3.98	3.60	10 007	DENARO	Meier Kurt
SILKA	CH 120.0855.2636.2	131 757	3.79	3.41	9 489	JONGLEUR-ET	Vollenweider Thomas u. Patrick
WALDI	CH 120.0836.4869.1	131 686	3.91	3.13	9 266	PIRLO	Suter Markus
GRAZIA-ET	CH 120.0760.9643.0	131 638	4.29	3.35	10 060	TAU	Florin Georg
HURRA	CH 120.0596.2294.6	131 628	3.74	3.41	9 420	PAX	Brägger Simon
DIANA	CH 120.0704.2101.6	131 495	4.21	3.52	10 168	DAITAN	Heeb-Muntwyler Michael
PINGA	CH 120.0914.0267.4	131 263	3.64	3.31	9 125	HURAY	Stadelmann Kurt
CINDY	CH 120.0607.8859.4	131 232	3.87	3.32	9 438	RICO	Betriebsgemeinschaft St. Johann
PALME	CH 120.0900.2939.1	131 053	3.98	3.31	9 555	ERIC	Blöchliger Erwin
BARBI	CH 120.0936.8826.7	130 830	4.53	3.58	10 608	HOLD	Looser Niklaus
FLORA	CH 120.0927.9417.4	130 702	3.51	3.25	8 828	WURL-ET	Scherrer Hansueli und Andrea
RIVALTA	CH 120.0906.5656.6	130 613	4.03	3.48	9 818	JONGLEUR-ET	Bischof Franz
LEANDRA	CH 120.0573.6124.3	130 204	4.02	3.33	9 569	EAGLE-ET	Rohrer Roger
BEA 2	CH 120.0882.2119.6	130 186	3.94	3.78	10 043	ALIBABA	Bernhard Martin
EMILY	CH 120.0849.7952.7	130 122	3.93	3.43	9 575	VASIR	Büchel René
BERNINA	CH 120.1006.8958.4	130 039	3.54	3.50	9 150	VIGOR-ET	Plantahof
TANJA	CH 120.0835.5694.1	130 022	3.45	3.50	9 044	WURL-ET	Plantahof
PEPSI	CH 120.0914.4219.9	129 502	3.94	3.49	9 618	PETER-ET	Schild Simon

Name	TVD-Nr.	Milch kg	Fett %	Eiw. %	Fett & Eiweiss kg	Vater	BesitzerIn
LORI	CH 120.1005.4390.9	129374	4.02	3.62	9888	WILLIAM BV	Schweizer Thomas
REGINA	CH 120.0374.2135.6	128571	4.01	3.43	9566	TAU	Scherrer Hansueli und Andrea
BONNY	CH 120.0744.8559.5	128531	3.80	3.59	9490	AEROSTAR-ET	Hotz Ruedi
URSI	CH 120.0615.6547.7	128528	3.90	3.20	9127	TAU	Jud Mathias
ENZIAN	CH 120.0438.9133.4	128493	3.81	3.35	9205	RAMPAS	Hofer Samuel
RAGUSA	CH 120.0969.7056.7	128472	3.68	3.08	8683	TANGO-ET	Keller Rolf
STELLA	CH 120.0930.9356.6	128358	3.85	3.58	9530	POLYKARP	Giger-Raymann Pius
MALIN	CH 120.1009.6223.6	128328	3.53	3.31	8772	WILLIAM BV	Kamm Daniel
ESTHER	CH 120.1004.6791.5	128037	3.43	3.23	8522	PICCOLO	Hausheer Joe
MAIA	CH 120.0782.2774.0	127862	3.84	3.38	9231	DINO	Krüsi Stefan
SENTA	CH 120.0775.3558.7	127570	3.59	3.35	8850	AGIO-ET	GG Elmer
CAFINA	CH 120.0963.0477.5	127157	4.21	3.75	10128	CAFINO	Hodel-Schuler Thomas
JENNY	CH 120.0526.4170.8	126918	3.67	3.45	9032	GILBERTO	Anderhub Hans
PALME	CH 120.0305.8558.1	126891	4.10	3.57	9723	PICARD-ET	Zurfluh Thomas
MARA	CH 120.0689.0310.4	126886	3.80	3.17	8844	SEBASTIAN	Lütolf Peter
KAROLA	CH 120.0554.2007.2	126882	4.51	3.29	9901	TAU	Villiger Roman
FLORIDA	CH 120.0817.0043.8	126629	3.71	3.60	9253	VIGOR-ET	Ackermann Hansruedi
KAROLIN	CH 120.1099.6508.5	126253	3.64	3.34	8817	NIRVANA	Hähni Thomas
MONA	CH 120.0913.1207.2	126226	4.21	3.31	9483	VASIR	Zahner Thomas
ELAIA	CH 120.0884.3015.4	126096	4.32	3.87	10332	PETER-ET	Etter Markus
LENA	CH 120.0826.7883.5	126096	4.77	3.99	11048	VENDETTA-ET	Gsell Daniel
BONA	CH 120.0743.7889.7	125928	4.03	3.41	9364	AZZURO-ET	Manser Thomas
BERGIT	CH 120.0925.9168.1	125920	3.65	3.20	8624	HURAY	Hürlimann Andreas
PAMINA	CH 120.0739.6274.5	125916	4.11	3.43	9492	PIXTON	Pua-Wittmer Jon
PEPITA	CH 120.0674.9698.0	125887	3.94	3.68	9596	PAT-ET	Piechl Stefan
FANY	AT 217941218.7	125844	4.13	3.89	10087	ANGELO	Lanker Hansueli
JAMAICA	CH 120.0526.5492.0	125812	3.93	3.37	9194	JOLDEN-ET	BG Grob-Staub
CINDY	CH 120.0704.6221.7	125702	3.67	3.19	8617	CAPO	Riebli-Abächerli Toni
PINA	CH 120.0611.3033.0	125535	4.71	3.78	10654	BALLISTIC-ET	Müller Hanspeter
MADLEN	CH 120.0912.4239.3	125345	3.52	3.47	8763	ZASTER-ET	Ladhueb Brown Swiss
PAM	CH 120.1036.7040.4	125307	4.31	3.54	9832	ALIBABA	Maute Ueli
ELFE	CH 120.0470.7932.5	125292	4.44	3.60	10065	ELEVATION	BG Hubel-Wichried
PAULINE	CH 120.0741.4261.0	125289	4.16	3.51	9604	PAUL-ET	Wildhaber Romeo
VICOLA	CH 120.0660.7756.2	125114	4.54	4.04	10735	VIGOR-ET	Frauenthal BLG
GOLDA	CH 120.0774.0180.6	124854	3.64	3.40	8783	LANOS	Alpiger-Komminoth Martin + Monika
FINETTE	CH 120.0761.7372.8	124822	3.73	3.19	8642	IRONPUNCH	Röthlin Robert
GERDA	CH 120.0817.7678.5	124748	3.92	3.45	9193	GLENN-ET	Gadient Ueli
AROSA	CH 120.0847.6995.1	124401	4.33	3.70	9988	ALONSO-ET	Niederberger Reto
SILVER	CH 120.0893.0674.8	124290	3.79	3.46	9009	HURAY	Neuenschwander Markus u. Cécile
GRACY	CH 120.0838.9051.9	124285	3.56	3.54	8826	PELUX-ET	Süess Emanuel
LORY	CH 120.0675.4049.2	124268	4.39	3.58	9909	LORENZ	Grab-Nauer Josef und Rita
WILENA	CH 120.0686.6667.2	124140	4.00	3.50	9314	WILLIAM BV	Rüttimann Benno
KENDRA	CH 120.0810.0502.1	124119	4.03	3.48	9327	HURAY	Bless Michael
LADY	CH 120.1120.2505.9	123771	3.52	3.46	8649	LENOX	Studach Andreas
SILVIA	CH 120.0583.2631.9	123734	3.66	3.01	8257	ARON	Käser Roland
INDIRA	CH 120.0944.6028.2	123667	3.60	3.65	8966	EINSTEIN	Ladhueb Brown Swiss
VERA	CH 120.0718.8942.6	123567	3.97	3.45	9167	ZOLIVO-ET	Langenegger Martin
TAMARA	CH 120.1004.3875.5	123563	3.75	3.46	8910	TANGO-ET	Lieberherr Michael
LADY	CH 120.0860.0341.1	123516	3.88	3.30	8868	JONGLEUR-ET	Küchler Christof
PASENA	CH 120.1073.2345.0	123012	3.99	3.73	9493	PAYSSLI-ET	Mäder Peter
LARISSA	CH 120.0696.6207.9	122859	3.73	3.36	8711	WING	Ott Raphael
ELWISA	CH 120.1004.3262.3	122820	3.55	3.22	8317	ALIBABA	Sonderegger Armin
ROXI	CH 120.0828.5909.8	122762	3.65	3.37	8617	PELUX-ET	Bohl Christian
LONZA	CH 120.0766.5034.2	122727	3.94	3.52	9156	CARLOS-ET	BG Grob-Staub
CHIARA	CH 120.0410.6429.7	122279	3.57	3.49	8634	CARLO	Stalder-Stutz Toni
LEIKA	CH 120.0709.4505.5	122191	4.21	3.45	9362	ZOLIVO-ET	Eisenlohr Stefan
TAIGA	CH 120.0781.1222.0	122161	4.36	3.51	9616	CARLOS-ET	Schädler Benedikt
EVI	CH 120.1023.7826.4	122022	3.69	3.43	8689	PRESENT	Gianella-Gwerder Aldo
PRIMEL	CH 120.0629.6555.9	122001	4.10	3.29	9015	PRELUDE-ET	Schumacher Toni
MORENA	CH 120.0944.5980.4	121807	3.70	3.88	9239	JOE-ET	Ladhueb Brown Swiss
VIOLA	CH 120.0524.3863.6	121530	4.03	3.47	9110	V.I.P.	Gachnang Urs und Christina
RUMBA	CH 120.0901.2882.7	121505	3.61	3.48	8610	ROMAN	Jud Marcel
SELMA	CH 120.0890.1740.8	121481	3.98	3.56	9153	RINO	Rotach Hanspeter
JDONA	CH 120.0967.3854.9	121410	3.76	3.58	8916	ALESSANDRO	Looser Stefan
GUARDA	CH 120.0824.2623.8	121293	3.71	3.43	8659	ERIC	Brägger Simon
LEVANA	CH 120.0963.3873.2	121264	4.06	3.86	9597	WOODSTOCK	Gurtner-Greiner Hans
TABEA	CH 120.0625.4906.3	121261	3.88	3.25	8639	TAU	Frick-Gantner Robert u. Judith
SAMIRA	CH 120.0629.4274.1	121109	3.18	3.34	7897	DUNDEE-ET	Abächerli Franz
PIPPI	CH 120.0614.2862.8	121096	4.74	3.67	10178	PICARD-ET	Barmettler Markus
MONA	CH 120.0986.6528.7	120822	4.20	3.37	9150	TANGO-ET	Lenherr Beat
DOBEA	CH 120.0789.3269.9	120443	3.66	3.06	8084	CORTI	Gschwend-Good Alois
AMANDA	CH 120.0912.0044.7	120358	4.46	3.75	9884	ALIBABA	Tabacchi Simone e Linda
MOEWE	CH 120.0521.8686.5	120079	3.11	3.27	7661	COLOMBO	Stocker Hansruedi
ZOTTA	CH 120.0885.0178.6	119965	4.06	3.62	9221	WURL-ET	Seliner Thomas
FLAESCHLI	CH 120.0986.0306.7	119946	3.59	3.52	8532	GREG-ET	Giger-Raymann Pius
BAMBI	CH 120.0988.2720.3	119829	4.17	3.72	9449	BLOOMING-ET	Niederberger Andreas



TOSCANA CH 120.0855.1536.6, 22.09.10
LBE 82-76-81/81-85/81 1.L V: CAPRI-ET
LL 137523 kg 3.98 % 3.37 % 24.9 kg Milch/Leb.Tag
E: Gutsbetrieb Schloss Watt, Sturzenegger Urs, Mörschwil
Z: Gutsbetrieb Schloss Watt, Boschung Andreas, Mörschwil



VALENCIA CH 120.0806.0478.2, 28.07.09
LBE 80-81-80/83-81/81 1.L V: VIGOR-ET
LL 134650kg 3.95 % 3.50 % 23.5 kg Milch/Leb.Tag
E: Meier Armin, Wilihof
Z: Meier Franz, Wilihof



HoferBS Rampas ENZIAN CH 120.0438.9133.4, 20.10.04
LBE 93-93-92/84-83/89 12.L V: RAMPAS
LL 121493 kg 3.81 % 3.35 % 16.5 kg Milch/Leb.Tag
E: Hofer Samuel, Langnau i. E.
Z: BG Hofer Ernst und Samuel, Langnau i. E.



PIPPI CH 120.0614.2862.8, 24.10.07
LBE 90-90-89/90-92/90 3.L V: PICARD-ET
LL 121096 kg 4.74 % 3.67 % 18.1 kg Milch/Leb.Tag
E: Barmettler Markus, Rothenburg
Z: Landw. Altersheim, Hermelingen, Rothenburg

Tabelle 9: Kühe mit höchster Lebenstageleistung Stand 30. Januar 2026 bzw. Kalenderjahr 2025 (Top 150, HB-Stufe A und B)



R.B. Joe SANTANA CH 120.1116.5928.6, 07.04.14
LBE 96-95-89/93-89/92 3.L V: JOE-ET
LL 134 224 kg 4.05 % 3.67 % 31.1 kg Milch/Leb.Tag
E: Beerli Urs, Bichelsee
Z: Beerli Raimund, Bichelsee



Häcki BS Joe ANETTE CH 120.1129.1427.8, 04.08.15
LBE 83-85-81/84-76/82 1.L V: JOE-ET
LL 112 801 kg 3.07 % 3.55 % 29.5 kg Milch/Leb.Tag
E: Schweizer Thomas, Egg (Flawil)
Z: Häcki Josef, Pfäffikon SZ



Schöchli's Valentino FISCA B CH 120.0659.4452.0, 12.10.15
LBE 80-75-78/83-82/80 1.L V: VALENTINO
LL 108 524 kg 3.64 % 3.36 % 28.8 kg Milch/Leb.Tag
E und Z: Schöchli Peter, Elgg



Scherma Amadeus BALIZA CH 120.1145.9259.7, 04.01.15
LBE 85-84-83/86-85/85 1.L V: AMADEUS
LL 109 215 kg 5.41 % 4.19 % 26.9 kg Milch/Leb.Tag
E und Z: Schertenleib Marc, Vulliens

Name	TVD-Nr.	Anz. Lakt.	Milch kg	Fett & Eiweiss kg	Vater	BesitzerIn
LOFFA	CH 120.1101.6223.7	8	31.20	2.14	PAYSSLI-ET	Stricker Heini
SANTANA	CH 120.1116.5928.6	7	31.11	2.40	JOE-ET	Beerli Urs
FINESSA	CH 120.0995.6957.7	8	30.49	2.05	PIXTON	Ackermann Hansruedi
URANIA	CH 120.0629.4266.6	9	30.42	2.04	JENSAM	Abächerli Franz
ANETTE	CH 120.1129.1427.8	8	29.47	1.95	JOE-ET	Schweizer Thomas
PIERA-ET	CH 120.0933.7504.4	8	29.45	2.40	GLENN-ET	GG Bachmann
LADY	CH 120.1120.2505.9	9	29.36	2.05	LENOX	Studach Andreas
HAVANNA	CH 120.1154.0227.7	9	28.82	2.25	HURAY	Kocher Andreas
FISCA B	CH 120.0659.4452.0	7	28.79	2.02	VALENTINO	Schöchli Peter
FRIEDI	CH 120.1279.6005.5	7	28.55	2.03	BLOOMING-ET	Rhyner Walter
KAROLIN	CH 120.1099.6508.5	9	28.54	1.99	NIRVANA	Hähni Thomas
ESTHER	CH 120.1004.6791.5	10	28.42	1.89	PICCOLO	Hausheer Joe
HELLA	CH 120.1440.2442.6	5	28.42	2.17	BENDER-ET	Holenstein Martin
ODYSSE	CH 120.1213.2832.5	8	28.25	1.92	ASTRO	Auer Roman und Heidi
GINA	CH 120.1011.8583.2	9	27.75	1.99	PAYSSLI-ET	Beerli Reto
BEBAE	CH 120.1311.8305.1	6	27.52	2.20	BLOOMING-ET	Wallimann Michael
FINETTA	CH 120.1142.2925.7	5	27.51	2.13	ZWEISTEIN	Frauenthal BLG
PASENA	CH 120.1073.2345.0	10	27.37	2.11	PAYSSLI-ET	Mäder Peter
ZINIA	CH 120.1129.1361.5	7	27.37	1.95	PRESENT	Räss Andreas
MONA	CH 120.1249.1849.3	6	27.23	2.00	GLORINO-ET	Schweizer Thomas
CINDY	CH 120.0994.8435.1	10	27.19	1.83	JONGLEUR-ET	Ackermann David
VALESKA	CH 120.1313.4547.3	7	27.19	1.98	BLOOMING-ET	Beerli Reto
TIDY	CH 120.1267.2013.1	7	27.14	2.00	SILVERSTONE	Rüegg Thomas
HALITA	CH 120.1440.2448.8	5	27.03	1.93	BIVER	Holenstein Martin
BELANA	CH 120.1320.6415.1	6	27.00	2.16	BLOOMING-ET	Bachmann Pirmin
LORI	CH 120.1005.4390.9	8	26.98	2.06	WILLIAM BV	Schweizer Thomas
BALIZA	CH 120.1145.9259.7	5	26.94	2.59	AMADEUS	Schertenleib Marc
JASMIN	CH 120.1179.5324.1	6	26.82	2.07	BLOOMING-ET	Villiger Reto
SINA	CH 120.1407.5791.5	5	26.79	1.98	SALOMON	LBZ Schluechthof Cham
LARIA	CH 120.1170.2937.3	7	26.77	1.98	JAN	Brunner Christian
BERNINA	CH 120.1006.8958.4	10	26.74	1.88	VIGOR-ET	Plantahof
OLMA	CH 120.1001.9250.3	9	26.72	2.05	CARLETTO	Ledergerber Andrin und Domenik
HEIKE	CH 120.0963.2252.6	11	26.68	1.89	HURAY	Haas Martin
ASPEN	CH 120.1263.9493.6	6	26.67	1.92	ANIBAL-ET	Kocher Andreas
MELINDA	CH 120.1170.7327.7	8	26.63	1.99	HURAY	Theiler Gebrüder
ALINE	CH 120.1015.7524.4	8	26.60	1.97	ALIBABA	Comm. de la Palhud
OMEGA	CH 120.1120.2487.8	9	26.53	2.07	VIGOR-ET	Studach Andreas
VIVIENNE	CH 120.1246.8182.3	8	26.52	1.83	JASPER-ET	Fuster Adolf
DUSKA	CH 120.1140.2758.7	7	26.42	1.91	VASIENT-P	Gisler Thomas und Simona
LORETTA	CH 120.1286.4141.0	6	26.40	1.90	FACT-ET	Müller Ueli und Esther
HILLA	CH 120.1440.2441.9	5	26.37	2.01	BENDER-ET	Holenstein Martin
VALU	CH 120.1311.8303.7	6	26.35	1.96	VINOX	Wallimann Michael
PEPITA	CH 120.1120.3059.6	7	26.30	1.89	FACT-ET	Kühne Hubert
WANITA	CH 120.1283.6618.4	5	26.28	1.75	CALVIN-ET	Lanker Hansueli
REGA	CH 120.1197.1329.4	6	26.24	1.83	DIOR	Bösch-Inauen Walter
CELINE	CH 120.1203.2385.7	7	26.24	1.93	GENOX-BOY	Schmid Mario
ERNA	CH 120.1413.4859.4	5	26.18	1.81	HAEGAR	Schweizer Thomas
BAMBI	CH 120.1263.3839.8	7	26.17	1.95	BLOOMING-ET	Ackermann David
AIKA	CH 120.1258.0405.4	7	26.16	1.83	ALINO	Allemann Peter
FONDA	CH 120.1142.2893.9	9	26.11	1.98	EGAL	Frauenthal BLG
SILVANA	CH 120.1148.5740.5	8	26.08	1.96	ALINO	Vollenweider Thomas und Patrick
SVENJA	CH 120.1528.4623.2	4	26.05	2.04	SUPERSTAR	Wallimann Michael
HALANDA	CH 120.1440.2455.6	5	26.02	2.01	BENDER-ET	Holenstein Martin
TANJA	CH 120.1263.7608.6	7	25.95	1.99	BIVER	Heusser Thomas
JOY	CH 120.1306.6752.1	6	25.94	1.84	LOLLO	Studach Andreas
SISSI	CH 120.0701.8619.9	12	25.86	1.88	TAU	Fässler-Wyss Josef
BEAUTY	CH 120.0412.0976.6	12	25.84	1.96	ETVEI	Abächerli Franz
JENNY	CH 120.1107.2244.8	7	25.81	2.03	FANTASTIC-ET	Villiger Reto
URANA	CH 120.1104.1712.2	6	25.78	1.63	HITO	Abächerli Franz
KATY-ET	CH 120.1132.3820.5	9	25.75	1.96	PAYSSLI-ET	Heusser Thomas
BALAIKA	CH 120.0739.5852.6	11	25.74	1.86	AMIGO	Auer Roman und Heidi
LEANNE	CH 120.1192.6079.8	7	25.73	1.82	ASTRO	Huber Benno
VALERIE	CH 120.1252.3179.9	6	25.69	1.77	HUXOY	Beerli Urs
NABUCO	CH 120.0752.9291.8	7	25.61	1.95	NESCARDO	Kaufmann Joe
SAYLA	CH 120.1482.6045.5	4	25.60	2.00	SALOMON	Bachmann Pirmin
CARO	CH 120.1473.0908.7	4	25.51	1.70	COLUMBUS	Weber Guido und Katja
CALINE	CH 120.0955.5653.3	11	25.51	1.85	CALYPSO	Comm. de la Palhud
RAGAZA	CH 120.1208.4010.1	7	25.50	1.81	TWILIGHT	Plaz Dario
MALIN	CH 120.1009.6223.6	9	25.45	1.74	WILLIAM BV	Kamm Daniel
DARIA	CH 120.1313.4566.4	6	25.43	1.83	FANTASTIC-ET	Beerli Reto
LADINA	CH 120.1104.1614.9	7	25.42	1.81	VALIDO	Abächerli Franz
NAOMI	CH 120.1069.0220.5	8	25.39	1.63	DALLY-ET	Stocker Rolf
JOLINE	CH 120.1251.7574.1	5	25.39	1.95	JOE-ET	Auer Roman und Heidi
PILLA	CH 120.0951.4226.2	7	25.38	2.02	PROSSLI-ET	Kühne Peter

Name	TVD-Nr.	Anz. Lakt.	Milch kg	Fett & Eiweiss kg	Vater	BesitzerIn
JESSY	CH 120.1128.0700.6	8	25.37	2.02	JENOR	Gasser Josef
BEYONCE	CH 120.1381.7065.8	5	25.36	1.85	BLOOMING-ET	Wallimann Michael
EVI	CH 120.1023.7826.4	10	25.35	1.80	PRESENT	Gianella-Gwerder Aldo
FARA	CH 120.1260.9341.9	6	25.35	1.70	VIDAL-ET	Plantahof
PAM	CH 120.1036.7040.4	10	25.34	1.99	ALIBABA	Maute Ueli
FANY	AT 217941218.7	7	25.34	2.03	ANGELO	Lanker Hansueli
WIESEL	CH 120.1193.1755.3	8	25.31	1.91	UDORO	Rohrer Pius
MUERIELLE	CH 120.1099.6499.6	10	25.24	1.92	PAYSSLI-ET	Hähni Thomas
ELLA	CH 120.1104.1591.3	6	25.22	1.92	PAYSSLI-ET	Abächerli Franz
NEVERLAND	CH 120.1257.1239.7	7	25.20	1.85	NORWIN	Jordi Rosmarie und Sabine
GLADYS	CH 120.1224.9659.7	8	25.18	1.80	NESCARDO	Süess Emanuel
GARDI	CH 120.1246.0602.4	6	25.17	1.80	HALLELUJA	Meili / Müller / Heer
AMY	CH 120.1381.7021.4	7	25.12	1.97	ASSAY-ET	Wallimann Michael
RAGUSA	CH 120.0969.7056.7	8	25.10	1.70	TANGO-ET	Keller Rolf
NEVADA	CH 120.1091.2620.2	8	25.07	1.82	NELGOR	Muff Toni
UTONIA	CH 120.1091.4925.6	9	25.06	1.99	ASTRO	Iseli Martin
ROSALIE	CH 120.1364.6014.0	5	25.02	1.80	CARLO	Ackermann David
PINACOLADA	CH 120.1148.3814.5	7	24.99	1.86	FACT-ET	LBBZ Schluethof Cham
DIVA	CH 120.1250.3171.9	8	24.99	2.05	GRIMM	Eugster Wendelin
HILDEGARD	CH 120.1171.5433.4	6	24.98	1.93	HOMERUN	Berli Adrian
PAYA	CH 120.0619.4182.0	11	24.98	2.07	PAYOFF-ET	Castelli Sandro und Nicole
TINKABELLE	CH 120.1146.9039.2	7	24.98	1.84	TERANO	GG Christian und Samuel Oswald
JULINA	CH 120.1410.1761.2	5	24.97	1.99	ANIBAL-ET	Niedermann Thomas
SILA	CH 120.1501.3836.0	4	24.96	2.01	SILVER-ET	Lang Michael
BARBI	CH 120.0936.8826.7	9	24.95	2.02	HOLD	Looser Niklaus
NIDINA-ET	CH 120.1104.1640.8	8	24.95	1.61	ELDORADO	Abächerli Franz
ELONA	CH 120.1413.4870.9	5	24.94	1.84	HAEGAR	Schweizer Thomas
DIXIE	CH 120.1279.8344.3	7	24.92	1.87	JAGUAR-ET	Häcki Karin
MUBA	CH 120.1243.1753.1	6	24.92	1.81	JOE-ET	Studach Andreas
SANTANA	CH 120.1169.7374.5	8	24.91	1.89	ALINO	Ledergerber Andrin und Domenik
LENA	CH 120.1160.3505.4	8	24.86	1.95	BIVER	Ackermann David
TOSCANA	CH 120.0855.1536.6	8	24.86	1.83	CAPRI-ET	Gutsbetrieb Schloss Watt
SAMIRA	CH 120.0629.4274.1	11	24.84	1.62	DUNDEE-ET	Abächerli Franz
ZIMBA	CH 120.0885.1368.0	9	24.84	1.93	CARLO	Guntli Andreas
RIVALTA	CH 120.0906.5656.6	12	24.82	1.87	JONGLEUR-ET	Bischof Franz
GOLDA	CH 120.1254.0015.7	6	24.82	1.78	GENOX-BOY	Bäbi Ruedi und Thomas
FANNY P	CH 120.1182.5955.7	8	24.80	1.86	VASIENT-P	Berli Urs
ALINA	CH 120.1218.0586.4	6	24.79	1.86	ASSAY-ET	GG Bachmann
FLAVIA	CH 120.1380.4996.1	5	24.78	1.70	FACT-ET	Weber Guido und Katja
LEVANA	CH 120.0963.3873.2	10	24.78	1.96	WOODSTOCK	Gurtner-Greiner Hans
HENRIKE	CH 120.1435.4832.9	5	24.78	1.66	BLOOMING-ET	Steiner Sandro
STELLA	CH 120.0930.9356.6	9	24.77	1.84	POLYKARP	Giger-Raymann Pius
BABET	CH 120.1131.2340.2	7	24.77	2.01	BOMBAY	Kühne Peter
HULA PALU	CH 120.1292.2162.8	6	24.75	1.92	FACT-ET	Peter Nora
CAFINA	CH 120.0963.0477.5	10	24.72	1.97	CAFINO	Hodel-Schuler Thomas
SYDNEY	CH 120.1165.4018.3	8	24.72	1.67	ANIBAL-ET	Bachofen Ruedi und Tobias
CELEBRATION	CH 120.1440.5695.3	5	24.70	1.87	COLUMBUS	Gasser Josef
INDIRA	CH 120.0944.6028.2	8	24.68	1.79	EINSTEIN	Ladhueb Brown Swiss
FATIMA	CH 120.0619.3565.2	11	24.67	1.88	PETER-ET	Hausheer Joe
BAMBI	CH 120.1206.8976.2	8	24.67	1.70	VASIENT-P	Eugster Andreas
VANESSA	CH 120.1194.5249.0	5	24.66	1.88	PONGO	Lütolf Peter
AGI	CH 120.1345.8120.5	4	24.65	1.75	FAVAZZO	Iseli Martin
PISA	CH 120.1338.1703.9	6	24.65	1.98	PHIL	Dahinden Florian
LARISSA	CH 120.1406.8770.0	6	24.63	1.73	SALOMON	Hausheer Joe
MARTA	CH 120.1246.0551.5	6	24.63	1.81	ISACCO	Meili / Müller / Heer
HAVANNA	CH 120.1066.8295.4	9	24.61	1.95	HURAY	Niederberger Willi und Renate
INDIRA	CH 120.0641.6957.3	9	24.57	1.59	FANTASTIC-ET	Kopp Stefan
HANNY	CH 120.1174.5710.7	8	24.57	1.73	HACKER	Hausheer Joe
JANICE	CH 120.1252.3166.9	6	24.57	1.90	JASPER-ET	Berli Urs
NELLA	CH 120.0892.7271.5	12	24.57	1.80	PETER-ET	Bachmann Dominik
AMIRA	CH 120.1145.4008.6	7	24.56	1.67	MESIR	Küng Daniel
ASCONA	CH 120.1145.8910.8	7	24.54	1.68	ALINO	Vollenweider Hansruedi
MILUNA	CH 120.1104.1708.5	6	24.54	1.49	UMBRO	Abächerli Franz
RIKA	CH 120.1208.4009.5	7	24.54	1.85	FALK	Plaz Dario
KLEA	CH 120.1252.1252.1	9	24.53	1.78	CALVIN-ET	Simeon Adrian
COPACABANA	CH 120.1245.8299.1	7	24.52	1.94	ANIBAL-ET	Durrer Patrick
ZAYA	CH 120.1042.3364.6	11	24.51	1.81	PAYSSLI-ET	Looser Stefan
BELLA	CH 120.1292.2170.3	6	24.51	1.99	BIVER	Peter Nora
ULTRA	CH 120.1104.1748.1	4	24.51	1.76	BOEMBI	Abächerli Franz
ZENTA	CH 120.0649.7199.2	9	24.50	1.86	ZASTER-ET	Vollenweider Hansruedi
HALINA	CH 120.1086.3547.7	6	24.48	1.65	HACKER	Kopp Stefan
SKYPPI	CH 120.1228.4865.5	5	24.48	1.82	SKIPPO	Vollenweider Hansruedi
RESI	CH 120.1406.8596.6	4	24.47	2.16	BAYS-ET	Schertenleib Marc
KAETHI	CH 120.1234.3650.9	7	24.45	1.89	BLOOMING-ET	Hausheer Joe
FANTA	CH 120.1131.2316.7	8	24.44	1.82	FANTASTIC-ET	Kühne Peter
KERA	CH 120.0786.4253.6	8	24.44	1.87	AGIO-ET	Ackermann David



MELINDA CH 120.1170.7327.7, 12.09.14
LBE 84-85-88/87-84/86 2.L V: HURAY
LL 106 269 kg 3.95 % 3.51 % 26.6 kg Milch/Leb.Tag
E und Z: Theiler Gebrüder, Emmenbrücke



SILVANA CH 120.1148.5740.5, 28.12.14
LBE 78-79-81/80-84/80 1.L V: ALINO
LL 105 836 kg 3.88 % 3.63 % 26.1 kg Milch/Leb.Tag
E und Z: Vollenweider Thomas und Patrick, Illnau












OSLANA BS Terano TINKABELLE CH 120.1146.9039.2, 10.06.14
LBE 85-82-83/82-79/83 1.L V: TERANO
LL 105 085 kg 3.96 % 3.42 % 25.0 kg Milch/Leb.Tag
E: GG Christian und Samuel Oswald, Küttigen
Z: Oswald-Laager Christian, Küttigen











Niederberger BS Huray HAVANNA CH 120.1066.8295.4, 05.08.13
LBE 77-80-78/83-83/80 1.L V: HURAY
LL 112 056 kg 4.30 % 3.65 % 24.6 kg Milch/Leb.Tag
E und Z: Niederberger Willi und Renate, Risch


Tabelle 10: Kennzahlen VZG/VZV im Kalenderjahr 2025




Kant.	VZG/VZV-Name	Kontr. Abschl.	Stand. Abschl.	Milch kg	Fett %	Eiw. %	LP	% gealpt
AG	FREIAMT	453	384	7724	4.22	3.56	86	1
	FRICKTAL AG	291	266	7869	4.09	3.52	86	0
	KELLERAMT	598	493	7670	4.13	3.51	86	5
	OSTAARGAU	72	64	7632	4.23	3.48	84	0
	REUSSTAL	187	172	6816	4.29	3.47	74	0
	SARMENSTORF	218	164	6881	3.96	3.40	77	3
	SINS	687	567	7927	4.09	3.54	88	3
	Einzelmitglieder AG	171	131	6711	4.36	3.59	74	9
AR	BÜHLER	142	117	6451	4.03	3.43	77	19
	GAIS	449	360	7831	4.02	3.53	94	3
	GRUB	169	150	7505	4.11	3.47	87	1
	HEIDEN	233	204	7404	3.91	3.46	88	14
	HERISAU	979	781	7090	3.99	3.46	83	16
	HUNDWIL	945	783	6971	4.05	3.43	83	47
	SCHÖNENGRUND	361	296	7687	4.01	3.49	93	32
	SCHWELLBRUNN	766	607	6785	3.94	3.44	81	8
	STEIN	564	458	7236	4.03	3.56	85	7
	TEUFEN	375	311	7431	3.98	3.49	88	5
	TROGEN-SPEICHER	500	397	6617	3.99	3.33	78	7
	URNÄSCH	981	790	7199	4.02	3.44	86	55
	WALD REHETOBEL	408	331	6952	4.00	3.44	83	0
	WALDSTÄTT	325	254	7570	4.01	3.54	90	13
	WALZENHAUSEN	133	113	7415	3.94	3.45	86	0
	WOLFHALDEN	194	146	7578	3.96	3.51	88	19
	Einzelmitglieder AR	73	51	6883	3.96	3.41	80	45
AI	APPENZELL	266	206	7051	4.16	3.48	87	53
	BRÜLISAU	470	381	7196	4.08	3.46	88	28
	EGGERSTANDEN-STEINEGG	493	415	7018	4.14	3.43	85	42
	ENGGENHÜTTEN	94	68	6927	3.98	3.44	85	15
	GONTEN	1030	790	7203	4.06	3.47	88	48
	HASLEN	398	331	7494	4.05	3.48	88	18
	HIRSCHBERG	429	332	7724	4.05	3.51	94	36
	KAU	132	107	8177	4.12	3.48	97	1
	LEHN	240	197	7450	4.12	3.43	90	15
	OBBEREGG-REUTE	320	272	7235	3.99	3.50	86	4
	RAPISAU	106	74	5490	4.25	3.37	69	61
	SCHLATT	247	214	6420	4.00	3.42	76	28
	SCHWENDE	313	244	6616	4.15	3.44	79	46
BL	BASELSTADT	623	522	7106	4.07	3.46	81	2
	Einzelmitglieder BL	5	4	6547	4.19	3.55	80	0
BE	AARBERG	245	215	8032	4.14	3.56	90	0
	BIRSTAL	6	6	6358	4.01	3.33	67	0
	BOWIL	65	51	6669	4.01	3.35	76	2
	GADMEN	42	32	5754	3.90	3.23	71	94
	GUTENBURG	188	166	7761	4.07	3.52	87	0
	GUTTANNEN	49	42	6792	4.06	3.39	87	81
	HASLIBERG	308	241	6143	3.97	3.34	78	95
	HEIMENSCHWAND U. UMG.	252	204	6728	4.03	3.44	81	25
	HEIMISBACH	112	91	6889	4.00	3.48	79	0
	HOMBERG	116	98	5850	3.98	3.29	69	31
	INNERTKIRCHEN	215	165	6370	3.97	3.37	79	95
	JUNGFRAU	153	114	6090	3.99	3.34	75	72
	KANDERTAL	121	82	5199	3.97	3.26	64	79
	MEIRINGEN	319	272	6250	3.93	3.39	74	54
	OBERES EMMENTAL	430	334	6165	3.99	3.36	73	12
	OBERSIMMENTAL	74	48	6065	3.92	3.28	76	88
	RENAN BE	181	146	7344	3.91	3.49	86	1
	RIGGISBERG	92	74	7110	4.19	3.38	81	5
	SAULES	172	131	6697	3.87	3.37	80	0
	SCHATTENHALB	139	113	6383	3.85	3.42	78	69
	SCHWARZENBURG	182	123	6683	3.91	3.40	77	18
	SCHWARZENEGG	130	92	6589	4.15	3.45	78	21
	SIMMENTAL	76	58	6498	3.96	3.29	83	93
	UNTERES EMMENTAL	158	125	6120	4.16	3.45	71	0
	Einzelmitglieder BE	447	358	6434	4.03	3.41	76	35

Kant.	VZG/VZV-Name	Kontr. Abschl.	Stand. Abschl.	Milch kg	Fett %	Eiw. %	LP	% gealpt
FR	MOLESON	287	184	7166	3.93	3.50	83	22
	SENSE	198	143	6410	4.06	3.53	72	13
	Einzelmitglieder FR	66	48	6749	3.95	3.48	79	33
GE	GENÈVE	94	67	8363	3.97	3.57	95	0
								
GL	BILTEN	163	125	6421	4.27	3.32	73	63
	BRAUNWALD	79	66	5258	3.92	3.16	65	68
	ELM	380	308	6025	3.94	3.32	76	92
	GLARUS	571	433	6440	3.88	3.33	78	62
	KERENZERBERG	125	86	5952	3.83	3.17	73	87
	LUCHSINGEN	614	481	5941	3.98	3.31	72	66
	MATT	99	84	6070	3.92	3.31	75	100
	NÄFELS-BERG	58	41	6329	3.95	3.37	77	95
	UNTERLAND	729	526	7436	4.04	3.40	86	51
	ZIEGELBRÜCKE	38	33	6303	4.03	3.31	69	0
	Einzelmitglieder GL	27	16	5089	3.79	3.17	66	100
GR	ALBULA	493	384	6628	3.90	3.31	80	73
	ALVANEU	1	1	7005	4.07	3.38	90	0
	ARINA	226	161	6400	4.31	3.25	78	86
	AVERS	22	15	4222	4.33	3.07	51	80
	BERNINA	40	25	6646	3.75	3.38	80	76
	BEVER	48	36	7395	3.85	3.45	90	78
	BIVIO	5	3	4465	3.79	3.31	56	100
	BREGAGLIA	31	27	5120	3.89	3.26	61	63
	BUCHEN	60	42	6013	4.01	3.30	74	98
	BÜNDNER RHEINTAL	897	719	8104	3.98	3.46	92	62
	DAVOS	439	334	7146	3.96	3.31	87	85
	DISENTIS DORF	173	149	6233	3.98	3.37	76	90
	DOMLESCHG	297	230	7326	4.20	3.38	89	55
	FALERA	172	128	8099	3.93	3.31	100	72
	FANAS	71	45	6784	3.71	3.17	84	73
	FIDERIS	72	37	6858	4.04	3.27	86	76
	FLÄSCH	45	40	7589	4.06	3.47	84	18
	FLIMS	88	64	6397	3.87	3.31	77	81
	FURNA	65	54	7276	3.91	3.38	91	89
	GRÜSCH	262	193	6662	4.06	3.27	82	75
	HEINZENBERG	320	223	7078	3.91	3.34	85	66
	ILANZ/GLION	97	67	6685	3.89	3.16	80	67
	IMBODEN	283	211	6459	4.17	3.37	76	77
	JENAZ	187	140	7061	3.96	3.30	86	84
	KLOSTERS	98	68	6998	3.97	3.23	89	94
	KLOSTERS-DORF	37	28	6092	3.86	3.18	76	96
	KREIS KÜBLIS	197	141	6864	3.86	3.33	84	96
	LAAX	27	23	6268	4.06	3.30	79	100
	LADIR	39	30	6135	3.87	3.13	76	100
	LANGWIES-AROSA	82	54	5589	3.87	3.17	69	94
	LI CURT	19	10	4539	4.37	3.16	56	50
	LUMNEZIA	478	363	6519	3.85	3.24	80	75
	LUVEN	28	16	8422	3.91	3.62	103	0
	LUZEIN-PANY	116	85	5454	3.81	3.18	66	89
	MAIENFELD	157	118	7840	4.01	3.39	91	32
	MEDEL-LUCMAGN	37	27	5325	3.99	3.25	66	96
	MESOCO	2	2	6550	3.83	3.21	85	100
	MOESA	33	20	4375	3.87	3.11	54	100
	OBERSAXEN	135	107	7079	3.98	3.33	87	84
	OBERSAVO	223	188	6332	3.95	3.23	77	80
	POSCHIAVO	19	12	4592	3.77	3.02	56	100
	PUSSEIREIN-SCHÜDERS	64	44	6292	4.19	3.20	77	77
	RHEINWALD	389	275	5553	3.87	3.25	67	86
	RUIS	61	47	8385	3.90	3.40	100	26
	S. CARLO	63	36	5336	4.55	3.17	65	81
	SAFIENTAL	277	167	6589	3.88	3.27	81	87
	SAGOON	5	4	8947	4.50	3.43	103	75
	SAMNAUN	34	27	6450	3.78	3.35	80	93
	SAVOGNIN	80	67	8588	3.82	3.49	103	40
	SCHAMS	417	289	6629	3.91	3.26	80	68
	SCHANFIGG	196	150	6204	3.92	3.28	76	95
	SEEWIS I.P.	208	145	6200	3.84	3.20	77	97

Kant.	VZG/VZV-Name	Kontr. Abschl.	Stand. Abschl.	Milch kg	Fett %	Eiw. %	LP	% gealpt	
	SIAT	1							
	SILS I.E.	24	12	4779	3.77	3.18	59	100	
	ST.ANTÖNIEN	56	38	5335	3.74	3.12	65	97	
	SUOT-FONTANA-MERLA	33	13	7509	4.00	3.26	91	54	
	SURCUOLM	79	57	6557	3.85	3.42	82	88	
	TASNA	628	505	7101	3.97	3.35	88	81	
	UNIUN D.T. CADÌ	520	378	6253	3.88	3.29	76	84	
	UNTERVAZ	106	79	8577	3.95	3.49	102	39	
	VAL MÜSTAIR	228	184	6798	3.87	3.35	84	93	
	VALS	117	93	6128	3.90	3.19	74	92	
	VIANO	11	1	3843	4.14	2.89	44	100	
	VICOSOPRANO	102	77	6409	4.03	3.28	79	64	
	WALTENSBURG	41	28	7137	3.87	3.46	87	86	
	Einzelmitglieder GR	318	221	7475	3.96	3.42	90	65	
	JU	JURA	349	283	6538	4.01	3.43	77	11
		Einzelmitglieder JU	12	10	5803	3.97	3.42	71	0
	LU	BEROMÜNSTER	588	505	7925	4.13	3.55	88	0
	BRAUNVIEH OBERSEETAL	1112	914	7503	4.05	3.54	84	3	
	EICH	207	180	7359	4.09	3.51	81	0	
	ENTLEBUCH	919	774	6798	3.91	3.48	81	17	
	ESCHENBACH	218	194	7852	4.00	3.51	86	2	
	ESCHOLZMATT	570	446	6529	4.01	3.47	79	17	
	FLÜHLI	224	161	6337	3.76	3.40	76	19	
	HASLE	277	235	7011	4.01	3.50	85	1	
	HERGISWIL	548	469	6087	3.94	3.43	70	4	
	HILDISRIEDEN	186	146	8140	3.96	3.61	90	0	
	HINTERLAND LU	489	424	7201	4.16	3.55	80	1	
	HITZKIRCHERTAL	152	132	7457	3.94	3.47	81	5	
	HORW-KRIENS	266	218	7230	4.17	3.57	83	0	
	LUZERN EMMEN	310	253	7464	4.06	3.47	83	0	
	MALTERS	367	293	7215	4.17	3.42	79	0	
	MARBACH LU	149	108	6805	3.97	3.50	84	19	
	MENZNAU	468	387	6903	4.01	3.51	79	2	
	NEUENKIRCH	533	452	7600	4.10	3.54	85	0	
	NOTTWIL	681	588	7735	4.06	3.54	86	2	
	RÖMERSWIL	168	153	7010	4.02	3.50	77	2	
	ROMOOS	281	234	6935	3.95	3.52	83	10	
	ROTHENBURG	160	137	7581	4.23	3.51	85	12	
	RUSWIL	516	439	7513	4.15	3.54	84	3	
	SCHÖTZ	331	267	7204	4.07	3.55	80	1	
	SCHÜPFHEIM	1043	843	7190	3.94	3.53	86	27	
	SCHWARZENBERG	408	319	6747	3.90	3.45	81	0	
	SURENTAL LU	393	327	7312	4.08	3.56	82	1	
	UDLIGENSWIL	252	217	6328	4.05	3.41	70	5	
	UFHUSEN	102	73	7114	4.32	3.43	80	0	
	WEGGIS	323	276	6372	4.00	3.40	72	34	
	WOLHUSEN	324	271	7545	4.11	3.49	86	3	
	Einzelmitglieder LU	137	116	7229	4.01	3.43	80	6	
NE	NEUCHÂTEL	213	170	6875	3.90	3.46	83	0	
	Einzelmitglieder NE	82	55	6458	3.91	3.41	78	4	
NW	BECKENRIED	331	264	6157	3.97	3.31	75	61	
	BUÖCHS	430	355	6915	4.06	3.46	80	19	
	DALLENWIL	372	319	6426	3.99	3.36	77	33	
	EMMETTEN	91	77	5961	3.81	3.33	71	56	
	ENNETBÜRGEN	250	187	6125	3.92	3.40	73	32	
	ENNETMOOS	412	339	6888	4.01	3.38	82	60	
	HERGISWIL	93	75	6268	3.87	3.35	74	13	
	OBBÜRGEN	256	210	6173	4.05	3.46	71	23	
	STANS	467	395	7117	4.03	3.45	82	29	
	WOLFENSCHIESSEN	352	290	6281	4.05	3.35	74	23	
	Einzelmitglieder NW	8	6	5365	4.10	3.13	63	100	

Kant.	VZG/VZV-Name	Kontr. Abschl.	Stand. Abschl.	Milch kg	Fett %	Eiw. %	LP	% gealpt
OW	ALPNACH	444	370	7850	4.01	3.59	93	32
	ALPNACHSTAD	201	169	7562	3.94	3.53	87	35
	BRAUNVIEH GISWIL	643	549	6341	4.02	3.35	74	64
	BRAUNVIEH LANDEMBERG	347	271	6827	3.90	3.47	80	14
	BRAUNVIEH LUNGERN	502	411	6761	4.05	3.38	82	92
	BRAUNVIEH SARNEN	888	734	6637	4.00	3.43	78	38
	ENGELBERG	310	242	6674	3.86	3.31	82	87
	FLÜELI OW	355	264	6766	4.10	3.34	80	65
	GRAFENORT	122	100	6019	4.17	3.36	73	67
	KERNS	1146	945	6954	3.99	3.41	83	63
	MELCHTAL	108	97	6881	3.94	3.36	85	79
	SACHSELN	413	339	6553	4.01	3.40	78	69
	Einzelmitglieder OW	29	22	6399	4.19	3.43	71	5
SH	SCHAFFHAUSEN	72	62	5390	4.02	3.30	59	0
	Einzelmitglieder SH	28	4	8941	3.91	3.33	97	25
SZ	ALPTHAL	62	47	7664	4.05	3.54	91	19
	ALTENDORF	233	188	6865	3.92	3.43	80	18
	ARTH-OBERARTH	549	465	7104	4.08	3.49	82	26
	BENNAU	163	127	6776	3.85	3.44	82	25
	BERG-SCHWYZ	125	109	6516	3.83	3.35	78	72
	BIBEREGG	116	91	7131	3.92	3.40	88	37
	BINZEN	120	95	6699	3.90	3.37	82	9
	EINSIEDELN	303	249	6514	3.75	3.38	79	19
	ETZEL	206	179	6589	3.95	3.35	79	1
	EUTHAL	18	13	8649	3.60	3.57	105	0
	FEUSISBERG	142	114	6348	4.00	3.40	74	0
	GALGENEN	91	70	6829	4.10	3.36	76	6
	GERSAU	93	77	5260	3.81	3.17	61	25
	GROSS	3	3	5688	3.60	2.82	65	0
	HIRSCH-UNTERIBERG	118	95	6648	3.87	3.40	82	43
	HÖFE	356	292	7808	4.15	3.56	88	1
	ILLGAU	187	139	5999	3.91	3.23	72	29
	KREUZ	64	55	6132	3.95	3.31	74	56
	KÜSSNACHT	636	512	6601	4.06	3.44	74	13
	LACHEN	145	132	7450	4.04	3.48	85	0
	LAUERZ	242	197	7102	4.06	3.45	84	30
	MORSCHACH	151	114	6160	4.06	3.33	75	71
	MUOTATHAL	554	403	6490	4.01	3.37	80	68
	MYTHEN-SCHWYZ	310	249	6154	4.15	3.39	71	24
	OBERIBERG	69	56	6766	3.91	3.37	84	70
	REICHENBURG	162	137	7233	3.90	3.38	85	17
	RIEMENSTALDEN	73	63	5517	3.88	3.24	70	92
	ROTHENTHURM	147	98	6459	3.92	3.38	77	18
	SATTEL	309	238	6572	3.99	3.46	79	2
	SCHÖNENBUCH	170	136	6447	4.10	3.45	75	18
	SCHÜBELBACH	121	101	6828	4.14	3.42	77	25
	SCHWYZ	473	352	6617	4.05	3.41	77	36
	SENNRÜTI	334	271	7134	4.07	3.52	83	12
	SIEBNEN	434	362	7387	4.11	3.41	84	19
	SITY-UNTERIBERG	43	29	6016	3.97	3.36	77	90
	SPIEGELBERG	182	146	6827	3.89	3.43	79	25
	STEINEN	241	184	7049	3.96	3.50	81	13
	STEINERBERG	363	298	7275	4.09	3.50	88	53
	STOOS	52	40	6280	3.93	3.30	80	75
	STUDEN	83	71	6869	3.88	3.44	83	20
	TRACHSLAU	135	108	6348	3.99	3.48	76	19
	TUGGEN	266	195	7439	3.94	3.43	83	29
	UETENBACH	89	72	7592	3.89	3.47	89	32
	VORDERTHAL	228	169	6409	3.90	3.36	76	39
	WANGEN	281	207	7011	3.93	3.46	78	4
	WILLERZELL	167	142	6829	3.91	3.46	83	27
	Einzelmitglieder SZ	114	93	6730	4.03	3.45	79	49

Kant.	VZG/VZV-Name	Kontr. Abschl.	Stand. Abschl.	Milch kg	Fett %	Eiw. %	LP	% gealpt
SG	ABTWIL	107	95	7346	4.00	3.40	85	0
	ALT ST. JOHANN	673	472	6859	3.99	3.42	84	89
	ALTSTÄTTEN	572	490	8047	4.19	3.48	91	3
	AMDEN	322	246	6510	4.08	3.33	80	77
	ANDWIL	441	331	7923	3.92	3.53	89	8
	BAD RAGAZ	56	47	9668	4.04	3.49	106	2
	BAZENHEID	181	152	6982	3.92	3.51	77	2
	BENKEN	427	350	7748	3.98	3.46	86	9
	BERNECK	132	120	8095	4.01	3.45	90	2
	BRUNNADERN	435	341	6815	4.01	3.42	81	20
	BUCHS	143	122	7899	4.13	3.50	89	11
	BÜTSCHWIL	347	291	6968	4.00	3.49	79	9
	DEGERSHEIM-FLAWIL	786	653	7596	4.05	3.54	86	4
	EBNAT KAPPEL	573	449	6637	3.99	3.41	79	26
	EGGERSRIET	160	131	7780	4.22	3.55	93	1
	ENNETBÜHL	325	252	7167	4.06	3.47	91	79
	ERNETSCHWIL	360	310	7500	4.04	3.50	88	4
	FLUMS DORF	99	67	7224	4.06	3.32	83	40
	FLUMS-HOCHWIESEN	148	127	7029	4.00	3.38	79	41
	FLUMS-KLEINBERG	197	136	7255	3.95	3.43	85	46
	FLUMSERBERG	266	195	6967	3.89	3.40	85	75
	GAMS	514	427	7309	4.06	3.43	84	10
	GANTERSCHWIL	323	282	6664	3.92	3.41	76	11
	GOLDINGEN	357	278	7188	3.94	3.47	83	16
	GOMMISWALD	154	130	7782	3.89	3.50	92	4
	GOSSAU-ARNEGG	416	344	8620	4.02	3.57	96	1
	GRABS	587	463	6776	4.15	3.40	81	46
	GRUB SG	92	87	7467	4.13	3.52	87	0
	HÄGGENSCHWIL	468	392	8213	4.02	3.48	90	5
	HEITERSWIL	146	108	6907	4.11	3.43	83	12
	HEMBERG	784	585	7005	3.99	3.43	85	22
	HENAU	515	426	7518	4.00	3.50	84	3
	HUB-HARD	345	272	8242	4.05	3.49	92	15
	JONA	137	104	6685	4.05	3.43	75	3
	JONSCHWIL	199	163	8344	3.96	3.58	92	1
	KALTBRUNN	315	222	6569	4.00	3.34	75	27
	KIRCHBERG	1028	880	7059	4.02	3.51	80	2
	KRIESSERN	255	220	8931	4.01	3.60	99	1
	KRINAU	203	171	6664	3.98	3.47	79	4
	KRUMMENAU	399	314	6864	3.85	3.43	85	60
	LÜTISBURG	230	186	7399	3.93	3.48	83	11
	MÄDRIS	166	136	6486	3.92	3.43	80	91
	MELS	501	408	7540	4.11	3.47	86	36
	MITTELRHEINTAL	66	50	7130	4.15	3.45	78	0
	MÖRSCHWIL	272	217	7985	4.10	3.47	88	1
	MOGELSBURG	523	417	7109	3.99	3.48	84	9
	MOSNANG-LIBINGEN	723	588	6653	4.06	3.47	78	13
	MÜHLRÜTI	268	227	6929	3.94	3.41	82	2
	MUOLEN	387	325	8432	4.04	3.63	94	0
	NESSLAU	858	668	7038	3.94	3.51	87	65
	NIEDERBÜREN	108	96	8023	4.14	3.63	88	0
	NIEDERHELFENSCHWIL	487	427	8023	4.00	3.50	88	1
	NIEDERWIL-OBERBÜREN	370	322	7981	4.01	3.52	88	0
	OBERHELFENSCHWIL	471	392	7357	3.99	3.50	87	12
	OBERRIET	156	130	8752	4.14	3.60	99	0
	QUARTEN U. UMGEBUNG	246	198	6786	3.94	3.38	82	75
	RAGNATSCH	69	62	7654	4.02	3.46	87	47
	RIEDEN	49	41	7213	4.04	3.37	86	0
	RORSCHACHERBERG	243	213	6575	4.03	3.35	72	1
	RÜTHI-LIENZ	155	108	8686	3.92	3.42	98	6
	RUFU U. UMGEBUNG	153	129	6858	3.89	3.40	78	12
	SARGANS	115	94	7690	4.20	3.54	88	36
	SAX	190	161	6301	4.01	3.49	73	37
	SCHÄNIS	530	441	7522	4.05	3.52	84	14
	SEVELEN	227	182	7895	3.96	3.50	88	25

Kant.	VZG/VZV-Name	Kontr. Abschl.	Stand. Abschl.	Milch kg	Fett %	Eiw. %	LP	% gealpt
	ST. PETERZELL	622	501	6972	3.97	3.46	84	8
	ST. GALLEN	140	101	6430	3.97	3.40	72	3
	ST. GALLENKAPPEL	395	329	7497	3.97	3.53	87	3
	ST. GEORGEN	253	211	6868	4.11	3.44	79	1
	STEIN SG	218	165	7061	3.95	3.46	87	98
	TABLAT	70	60	8124	4.07	3.62	91	3
	THAL RHEINECK	7	7	4929	4.94	3.31	52	0
	UZNACH	243	180	6805	3.89	3.34	77	27
	VALENS-VASÖN	139	87	5732	3.93	3.22	70	86
	VILTERS	203	169	7534	4.00	3.50	84	22
	WALDKIRCH	504	429	7662	4.01	3.55	86	0
	WALENSTADT	291	252	7848	3.99	3.44	89	36
	WANGS	100	85	6520	3.93	3.33	73	19
	WARTAU	218	178	6726	3.94	3.42	78	23
	WATTWIL	942	752	7078	4.05	3.45	84	16
	WEISSTANNEN	51	37	6639	3.86	3.35	85	73
	WERDENBERG-NORD	206	167	8207	4.07	3.55	92	2
	WIL	491	420	7816	4.03	3.50	86	0
	WILDHAUS	505	384	6949	3.97	3.41	86	93
	Einzelmitglieder SG	536	404	6769	3.91	3.37	76	16
SO	SOLOTHURN	751	612	7106	4.14	3.46	80	0
	Einzelmitglieder SO	41	31	5838	4.17	3.38	70	0
TI	AIROLO	18	15	8609	3.88	3.47	105	60
	ALTA VERZASCA	118	86	5914	4.22	3.38	70	78
	BIASCA	35	16	5432	4.39	3.42	62	88
	BOSCO-GURIN	50	38	5249	4.18	3.33	68	100
	BREGANZONA	102	78	6985	4.06	3.40	82	21
	CADENAZZO	68	44	5704	4.13	3.26	65	41
	CAVAGNAGO	1	1	4263	4.15	3.12	53	100
	CLARO	6	4	4515	4.00	3.26	53	100
	CORZONESO	2	2	5416	3.74	3.11	67	100
	DALPE	8	8	5295	4.35	3.13	64	100
	FAIDO	7	5	5438	3.82	3.13	69	100
	FUSIO	84	65	6739	3.91	3.43	85	97
	GIORNICO	4	4	6213	3.99	3.22	77	100
	GRIBBIO	1	1	5135	3.88	3.08	64	100
	ISONE	50	37	6642	5.07	3.38	79	24
	LEVENTINA	328	218	5937	4.06	3.37	74	89
	MEZZANA	40	30	7093	4.13	3.40	83	70
	POLLEGIO	14	11	5482	3.79	3.35	63	100
	PRATO-LEVENTINA	9	8	10798	3.96	3.68	130	0
	PREONZO	4	4	7650	5.11	3.36	78	0
	QUINTO	25	21	6010	3.99	3.29	76	100
	S. ANTONINO	56	32	4877	4.36	3.46	54	53
	VAL BLENIO	663	477	6019	3.99	3.37	75	96
	VALLE	44	35	7103	3.95	3.43	86	100
	VALLE DI MUGGIO	8	4	3602	3.82	3.35	45	50
	Einzelmitglieder TI	46	35	5537	3.86	3.24	68	94



Aktivitäten Milchvieh

ARENA Brunegg: Abend-Auktion

Dienstag, 3. März 2026 / BV, FL und HO / Start: 20.00 Uhr
Vor Ort und online | Informationen und Katalog: vianco.ch/auktionen

CHOMMLE Gunzwil: Abend-Auktion

Dienstag, 17. März 2026 / BV, FL und HO / Start: 20.00 Uhr
Vor Ort und online | Informationen und Katalog: vianco.ch/auktionen

AU Kradolf: Abend-Auktion

Dienstag, 24. März 2026 / BV, FL und HO / Start: 20.00 Uhr
Vor Ort und online | Informationen und Katalog: vianco.ch/auktionen

ARENA Brunegg • CHOMMLE Gunzwil • AU Kradolf • vianco.ch • Tel. 056 462 33 33

Kant.	VZG/VZV-Name	Kontr. Abschl.	Stand. Abschl.	Milch kg	Fett %	Eiw. %	LP	% gealpt
TG	AADORF	192	162	7710	4.12	3.53	84	1
	AM WELLENBERG	814	680	7462	4.00	3.55	82	0
	AMRISWIL U. UMG.	347	296	7789	4.04	3.55	85	2
	BERG-BIRWINKEN	467	404	7481	3.97	3.56	81	0
	BETTWIASEN	122	113	7158	3.96	3.50	78	8
	BISCHOFZELL	381	329	7459	4.12	3.52	82	0
	BODENSEE	820	716	8232	4.02	3.53	91	1
	EGNACH	665	549	8325	4.13	3.55	91	0
	ERLEN U. UMG.	372	306	8429	3.99	3.64	93	2
	HAUPTWIL-GOTTSHAUS	244	203	7397	4.12	3.59	82	0
	HERDERN-ITTINGEN	206	191	8476	3.95	3.49	92	0
	HINTERTHURGAU	1072	892	8097	4.01	3.56	91	0
	HOMBURG	106	97	8186	4.23	3.52	91	0
	LEIMBACH	242	200	8321	4.06	3.49	89	1
	ROGGWIL U. UMG.	105	94	7673	4.29	3.46	83	0
	ROTHENHAUSEN	305	279	7431	4.11	3.49	82	0
	SCHÖNHOLZ-ERSWILEN	757	628	7774	3.99	3.53	86	1
	SEERÜCKEN	124	92	7864	4.09	3.47	88	2
	THURTAU	187	164	7327	3.98	3.48	80	1
	TOBEL U. UMG.	388	348	7288	4.03	3.56	81	0
	ÜSSLINGEN	21	18	9492	3.87	3.47	106	0
	WÄLDI	513	414	8168	4.03	3.50	90	0
	WÄNGI U. UMG.	181	145	7286	3.98	3.49	79	1
	Einzelmitglieder TG	76	67	8577	3.93	3.48	93	1
UR	ALTDORF	284	231	7195	4.10	3.45	84	75
	ANDERMATT	40	27	7605	4.09	3.50	98	70
	ATINGHAUSEN	123	92	6848	4.06	3.47	87	91
	BAUEN	17	13	6064	4.06	3.33	77	100
	BRISTEN	52	40	5292	3.88	3.22	68	100
	BÜRGLEN	347	263	6124	3.99	3.31	76	88
	BÜRGLEN-DORF	138	108	6816	4.20	3.48	82	88
	ERSTFELD	200	162	7407	4.09	3.48	88	69
	GURTNELLEN	51	37	5473	3.89	3.24	71	95
	HALDI	118	82	7130	3.88	3.35	88	66
	INTSCHI	33	18	6414	4.08	3.25	81	94
	ISENTHAL-URI-ROSTOCK	147	108	6064	3.92	3.29	77	95
	MEIEN	31	23	5748	3.94	3.30	74	78
	SCHATTDORF	146	120	7158	4.11	3.47	89	82
	SEEDORF	273	207	6814	4.00	3.41	81	89
	SEELISBERG	86	69	5726	3.92	3.40	69	10
	SILENEN	110	85	7829	3.92	3.40	96	68
	SPIRINGEN	265	189	6073	3.90	3.27	77	99
	UNTERSCHÄCHEN	176	142	6055	3.96	3.27	79	99
	WASSEN	13	8	6487	3.75	3.37	85	75
	Einzelmitglieder UR	13	12	5989	3.61	3.26	78	100
VD	GERBOL	3	3	11187	4.00	3.47	118	0
	MONT-D'OR	5	5	5851	3.72	3.45	65	0
	VAUDOIS	728	567	7573	4.06	3.58	87	26
	Einzelmitglieder VD	144	81	6432	3.90	3.40	79	46
VS	BETTEN	61	47	6541	3.79	3.39	81	70
	BISTER	1	1	10660	3.40	3.23	138	0
	BRIGERBERG	51	39	6238	3.70	3.29	73	62
	GRENGIOLS	128	103	6344	3.84	3.29	79	86
	OBERGOMS	280	214	6191	3.91	3.29	76	79
	RHONETAL	150	125	7276	3.86	3.54	87	39
	RIED-MÖREL	43	14	6889	3.57	3.29	86	71
	SIMPLON DORF	120	99	6871	3.81	3.27	84	81
	SION	207	136	5950	4.16	3.26	74	78
	UNNERGOMS	268	181	6862	4.05	3.36	85	70
	Einzelmitglieder VS	47	38	6481	3.74	3.20	76	39

Kant.	VZG/VZV-Name	Kontr. Abschl.	Stand. Abschl.	Milch kg	Fett %	Eiw. %	LP	% gealpt
ZG	BAAR	271	221	7062	3.97	3.33	77	2
	CHAM	457	391	8500	4.09	3.58	92	0
	HÜNENBERG	34	25	6965	4.09	3.57	77	0
	MENZINGEN	519	448	6818	4.08	3.43	79	6
	NEUHEIM	132	101	7156	4.06	3.50	80	2
	OBERÄGERI	366	286	7096	3.88	3.40	84	1
	RISCH	163	137	8518	4.13	3.51	93	0
	UNTERÄGERI	294	247	6753	4.01	3.45	80	12
	WALCHWIL	202	144	6562	4.09	3.45	79	10
	ZUG	418	365	7644	4.03	3.51	87	2
	Einzelmitglieder ZG	74	59	6560	3.93	3.40	73	8
ZH	BÄRETSWIL	202	166	7016	4.03	3.42	80	5
	BAUMA U. UMG.	119	106	6261	4.04	3.49	72	1
	BONSTETTEN	3	3	8400	3.92	3.48	90	0
	BUBIKON U. UMG.	194	169	7478	3.99	3.50	82	1
	DÜRNTEN	475	401	7405	3.97	3.50	83	20
	EGG U. UMG.	122	82	7100	4.04	3.47	80	0
	ELGG	115	94	8159	4.26	3.51	92	0
	FEHRALTORF	101	86	7243	4.10	3.48	78	1
	FISCHENTHAL	206	170	6740	3.89	3.46	79	8
	GRÜNINGEN	171	148	6591	4.00	3.45	73	3
	HERRLIBERG	111	92	8308	4.07	3.53	91	2
	HINWIL	558	470	7313	4.12	3.58	82	1
	HOMBRECHTIKON	234	182	7685	3.92	3.40	85	3
	HUETTEN	248	199	6603	3.89	3.44	76	10
	KEMPTHAL	361	270	8161	4.08	3.49	90	2
	KÜSNACHT	69	50	9073	4.09	3.51	97	0
	MAUR U. UMG.	251	187	7112	4.23	3.44	79	1
	MEILEN	159	136	6821	4.01	3.38	75	0
	MÖNCHALTORF	137	114	7118	4.07	3.38	78	3
	OBERAMT	494	398	8419	3.94	3.46	93	3
	PFÄFFIKON-HITTNAU	311	268	7232	4.07	3.44	79	4
	RICHTERSWIL	101	81	6602	3.93	3.41	72	10
	SÄULIAMT	678	548	7831	4.10	3.48	87	0
	SIHLTHAL	69	49	7017	3.82	3.36	77	0
	THALWIL	62	45	5345	3.90	3.32	61	2
	TURBENTHAL	425	353	7078	4.03	3.49	79	1
	UNTERAMT	56	47	8314	4.07	3.45	90	0
	USTER	97	75	6270	4.08	3.30	68	0
	WALD	400	309	7631	3.98	3.57	90	2
	WINTERTHUR	355	299	7449	4.19	3.45	83	1
	ZELL U. UMG.	175	140	8127	4.14	3.50	91	4
	ZH UNTERLAND	235	194	7106	4.21	3.53	79	6
	ZIMMERBERG	718	547	6326	3.98	3.40	72	10
	ZÜRCHER WEINLAND	126	106	7738	4.00	3.43	85	0
	ZÜRICH U. UMG.	252	209	7571	4.24	3.44	81	1
	Einzelmitglieder ZH	281	229	7952	4.14	3.53	88	2
FL	BRAUNVIEH FL	742	589	7156	4.05	3.41	79	18

ISLER Print GmbH
 St. Gallerstrasse 49
 CH-9100 Herisau
 Tel. 071 367 17 70

**- Top Kundenservice
 - individuell, kompetent**

www.stallplaketten.com • isler@stallplaketten.com